



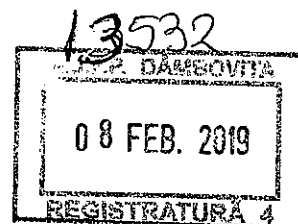
ROMÂNIA
JUDETUL DÂMBOVITA
PRIMARIA MUNICIPIULUI TÂRGOVISTE



Categ. 3008, cls. 1,2,4

Nr. 4177 /06.02.2019

CATRE



**ADMINISTRATIA JUDEȚEANĂ
A FINANTELOR PUBLICE DAMBOVITA**

Vă transmitem alăturat Situațiile financiare întocmite la data de 31.12.2018, cuprinzând :

- Note explicative la situațiile financiare încheiate la data de 31.12.2018
- Anexa 1 Bilanț la data de 31.12.2018
- Anexa 2 Contul de rezultat patrimonial la data de 31.12.2018
- Anexa 3 Situația fluxurilor de trezorerie la data de 31.12.2018
- Anexa 4 Situația fluxurilor de trezorerie (bănci) la data de 31.12.2018
- Anexa 14b Disponibil din mijloace cu la data de 31.12.2018 .
- Anexa 22 Venituri, cheltuieli și excedente ale bugetelor locale pe unități administrativ-teritoriale la data de 31.12.2018.
- Anexa 19 Situația plăților efectuate și a sumelor declarate pentru cota-parte aferentă cheltuielilor finanțate din FEN post aderare la data de 31.12.2018.
- Anexa 27 Situația plăților efectuate la titlul 56 "Proiecte cu finanțare din fonduri externe nerambursabile (FEN) post aderare. la data de 31.12.2018.
- Anexa 30b Situația plăților restante P I.
- Anexa 31 Situația acțiunilor deținute de instituțiile publice, în numele statului român, la societăți comerciale, la data de 31.12.2018.
- Anexa 34 Situația modificărilor în structura activelor nete/capitalurilor proprii la data de 31.12.2018.
- Anexa 35 a Situația activelor fixe amortizabile la data de 31.12.2018.
- Anexa 35 b Situația activelor fixe neamortizabile la data de 31.12.2018.
- Anexa 40b Situația activelor și datoriilor instituțiilor publice din administrația locală la data de 31.12.2018.
- Anexa 12 Contul de execuție a bugetului local – Venituri (Total, Secțiunea de funcționare, Secțiune de dezvoltare) la data de 31.12.2018.
- Anexa 13 Contul de execuție a bugetului local - Cheltuieli (Total, Secțiunea de funcționare, Secțiune de dezvoltare) la data de 31.12.2018.
- Anexa 16 Contul de execuție a bugetului creditelor interne - Cheltuieli , (Total, Secțiune de dezvoltare) la data de 31.12.2018.

Confirmăm că situațiile financiare întocmite la data de 31.12.2018 sunt elaborate cu respectarea următoarelor cerințe :

- OMFP nr. 129/2019,
- Reglementările contabile aplicabile ;

Situațiile financiare anuale oferă o imagine fidelă a poziției financiare, a performanței financiare și a celorlalte informații referitoare la activitatea desfășurată;

Instituția își desfășoară activitatea în condiții de continuitate.

PRIMAR
jr. Cristian Daniel Stan



DIRECTOR ECONOMIC
dr.ec. Popa Daniela



NOTE EXPLICATIVE

La situațiile financiare încheiate la data de 31.12.2018

Politici contabile

Evidența contabilă la nivelul Primăriei Municipiului Târgoviște este organizată în conformitate cu prevederile legii.

Proceduri contabile

În prezent se afla în derulare elaborarea procedurilor privind circuitul documentelor și întocmirea situațiilor financiare.

Principiile contabilității de angajamente

În derularea activității financiar contabile sunt respectate principiile de baza ale contabilității de angajamente :

- *principiul continuității activității*, instituția continuând-si în mod normal activitatea ;
- *principiul permanenței metodelor* , metodele de evaluare au fost aceleași de la un exercițiu la altul ;
- *principiul prudentei*, sunt evidențiate toate angajamentele apărute în timpul anului
- *principiul contabilității pe baza de angajamente*, cheltuielile și veniturile sunt înregistrate în evidența contabilă la momentul producerii tranzacțiilor și nu în momentul în care acestea generează încasări sau plăți.
- *principiul evaluării separate a elementelor de activ și de datorii*
- *principiul intangibilității*, bilanțul de deschidere al exercițiului curent corespunde cu bilanțul de închidere al exercițiului precedent
- *principiul necompensării*, nu sunt admise compensări între elementele de activ și cele de datorii și nici între elementele de venituri și cheltuieli
- *principiul compatibilității informațiilor*, datele prezentate pot fi comparate cu cele ale altor exerciții financiare ;
- *principiul materialității* , toate elementele sunt semnificative ele fiind prezentate în situațiile financiare de raportare ;
- *principiul prevalenței economice asupra juridicului*, informațiile prezentate în situațiile financiare reflectă atât legalitatea cât și realitatea economică a evenimentelor.

Metode de amortizare

Metoda de amortizare utilizată este amortizarea liniară, calculată în conformitate cu dispozițiile legale privind clasificarea mijloacelor fixe.

Politica de împrumuturi

Municipiul Târgoviște gestionează datoria publică conform dispozițiilor legale în domeniu. La data de 31.12.2018 Municipiul Târgoviște înregistrează doar contracte de împrumut pentru investiții.

Evaluarea disponibilităților, creanțelor și datoriilor în valută

Municipiul Târgoviște nu deține la data de 31.12.2018 creanțe și datorii în valută.

Înregistrarea câștigurilor și pierderilor de curs valutare

Situațiile financiare au fost întocmite în conformitate cu prevederile:

- Legii contabilității nr. 82/1991 republicată, cu modificările și completările ulterioare,
- Ordinul Ministerului Finanțelor Publice nr 1917/2005 pentru aprobarea Normelor metodologice privind organizarea și conducerea contabilității instituțiilor publice,

- Ordinul Ministerului Finanțelor Publice nr 129/2019 pentru aprobarea Normelor metodologice privind întocmirea și depunerea situațiilor financiare ale instituțiilor publice la 31.12.2018.

BILANTUL CONTABIL

Bilanțul contabil reflecta situația activelor deținute de instituțiile din subordinea Consiliului Local Târgoviște precum și situația datoriilor și a capitalurilor proprii ale acestora la data de 31.12.2018

Randurile bilanțiere au următoarea semnificație :

- **Rândul 03** reprezintă valoarea cumulată a tuturor activelor de natura activelor necorporale deținute de Municipiul Târgoviște.
- **Rândul 04** reprezintă valoarea cumulată a tuturor activelor de natura instalațiilor tehnice, animalelor, mobilierului și altor active corporale deținute de Municipiul Târgoviște.
- **Rândul 05** reprezintă valoarea cumulată a tuturor activelor de natura terenurilor și clădirilor deținute de Municipiul Târgoviște
- **Rândul 07** Referitor la activele financiare necurente valoarea cuprinsă în bilanțul contabil reflecta valoarea acțiunilor deținute de către Consiliul Local Târgoviște la societatea comerciale.
- **Rândul 15** reprezintă valoarea cumulată a tuturor activelor deținute de instituție. Acestea cuprind: active fixe necorporale, mijloacele fixe cuprinse în categoria "Instalații tehnice, mijloace de transport, animale, plantații, mobilier, aparatura birotică și alte active corporale", terenuri și clădiri, mijloace de transport, animale, plantații, mobilier, aparatura birotică și alte active corporale".
- **Rândul 19** în cadrul acestui post bilanțier sunt cuprinse stocurile de natura materiilor prime, materialelor, consumabilelor, obiectelor de inventar aflate în gestiunea instituțiilor din subordinea Consiliului Local Târgoviște. Bunurile cuprinse în această categorie sunt destinate asigurării în bune condiții a funcționării instituțiilor publice.

Contabilitatea stocurilor se ține cantitativ valoric prin folosirea inventarului permanent. Contabilitatea analitică a bunurilor se ține pe baza metodei operativ contabile.

- **Rândul 21** reprezintă sume de încasat de la clienți și alți debitori ca urmare a derulării unor contracte (închirieri, concesiuni, prestări de servicii) reprezentând: sumele datorate de clienți, provenite din închirieri, concesiuni teren/spații aparținând domeniului public(chirie provenita din închirieri și concesiuni, chirie teren comerț întâmpinare, ambulant, chirie spații din fond locativ, chirie teren ocupat de panouri publicitare, sume datorate de debitori, provenite din chirie locuința, taxa autorizație de funcționare, rate, taxe, etc. (,chirie teren –act. în instanță, chirie spațiu din fond locativ, taxa autorizație de funcționare, chirie locuința, rate ap din fond locativ, rate case naționalizate, taxa alimentație publică, c/val. concesiuni medicale de recuperat de la Casa de Asigurări de Sănătate Dâmbovița, rate apartamente OG 19/94, taxa parcare taxi.
- **Rândul 24** reprezintă impozite și taxe locale de încasat, evidențiate în coloana nr. 8 din contul de execuție a bugetului local.
- **Rândul 25** reprezintă sume de încasat conform cererilor de rambursare depuse în cadrul programelor cu finanțare externă nerambursabilă.
- **Rândul 30** reprezintă totalul creanțelor înregistrate la nivelul Municipiului Târgoviște.
- **Rândul 33** evidențiază disponibilitățile bănești aflate în conturile deschise la Trezoreria Târgoviște pe seama Municipiului Târgoviște (cont 5006, 5006.01, 5007, 5022.05, 5031, 5032.03, 5033, 5212, include și contul 5213-rezultatul execuției bugetare din anii precedenți conform OMFP 59/11.01.2011).
- **Rândul 33.1** evidențiază valoarea timbrelor poștale, valoarea bonurilor de benzina, valoarea biletelor de parcare, valoarea biletelor de spectacol, avansuri spre decontare, valoarea dobanzilor de încasat.
- **Rândul 35** reprezintă soldul conturilor de disponibilitate în lei și valuta deschise la bănci comerciale.

- **Rândul 40** evidențiază totalul disponibilităților bănești și altor valori aparținând Municipiului Târgoviște.
- **Rândul 45** evidențiază totalul activelor curente aparținând Municipiului Târgoviște.
- **Rândul 52** reprezintă obligații de plată către beneficiarii de venit minim garantat, alocații nou născuți, trusou, ajutor de urgență, ajutoare financiare, ajutoare încălzire, indemnizații, tichete sociale.
- **Rândul 54** reprezintă total datorii necurente reprezintă sume a căror scadența la plată aparține exercițiilor viitoare precum și valoarea tragerilor efectuate în cadrul creditelor contractate de Municipiul Târgoviște de la BRD Târgoviște și CEC Bank Târgoviște.
- **Rândul 55** au fost înregistrate sumele prevăzute prin hotărâri judecătorești având ca obiect acordarea de drepturi de natură salarială stabilite în favoarea personalului din sectorul bugetar.
- **Rândul 58** evidențiază totalul datoriilor necurente aparținând Municipiului Târgoviște
- **Rândul 60** reprezintă datorii către furnizorii de bunuri și servicii, pentru bunurile și serviciile livrate și lucrările prestate și neachitate, soldul creditor al conturilor reflecta datoriile curente și restante către furnizorii de utilități, servicii prestate, lucrări efectuate, materiale, obiecte de inventar, datoriile curente și restante către furnizorii de active fixe corporale și necorporale, sume din garanții de participare neridicate, garanții buna execuție, garanții aferente contractelor de concesiune și închiriere, garanții gestionari, creditori din indemnizații, ajutoare sociale, ajutor de urgență, ajutor încălzire, trusou, alocații nou născuți etc.
- **Rândul 61** reprezintă datorii comerciale aparținând Municipiului Târgoviște.
- **Rândul 62** reprezintă datorii curente către bugete aferente lunii decembrie 2018 achitate în luna ianuarie 2018.
- **Rândul 63** reprezintă datorii curente către bugete aferente lunii decembrie 2018 achitate în luna ianuarie 2018.
- **Rândul 72** reprezintă drepturile convenite angajaților aferente lunii decembrie 2018 achitate în luna ianuarie 2018.
- **Rândul 73** reprezintă rețineri din salarii aferente lunii decembrie 2018 achitate în luna ianuarie 2018.
- **Rândul 78** reprezintă total datorii curente aparținând Municipiului Târgoviște
- **Rândul 84** Rezerve , fonduri reprezintă valoarea cumulată a : fondul activelor fixe necorporale, fondul bunurilor care alcătuiesc domeniul public/privat al municipalității, rezerve din reevaluare, fondul de rulment, fondul de risc, fondul depozitelor speciale constituite pentru construcții de locuințe, taxe speciale.
- **Rândul 85** Rezultatul reportat reprezintă excedentul anilor precedenți. Contul 117 a fost influențat de preluarea rezultatului patrimonial al exercițiului precedent și preluare de solduri generată de schimbările structurale realizate în baza legii educației naționale.
- **Rândul 88** Rezultatul patrimonial al exercițiului reprezintă excedentul exercițiului la data de 31.12.2018.
- **Rândul 90** reprezintă total capitaluri proprii aparținând Municipiului Târgoviște

CONTUL DE REZULTAT PATRIMONIAL

Contul de rezultat patrimonial prezintă situația veniturilor, finanțărilor și cheltuielilor la data de 31.12.2018

Veniturile și finanțările sunt prezentate pe feluri de venituri după natura și sursa lor, indiferent dacă au fost încasate sau nu.

Cheltuielile sunt prezentate pe feluri de cheltuieli, după natura sau destinația lor, indiferent dacă au fost plătite sau nu.

Rezultatul patrimonial reprezintă situația financiară a Municipiului Târgoviște la data de 31.12.2018.

PLAȚI RESTANTE

Referitor la plățile restante în sumă totală de 18.604.150 lei (anexa 30) precizăm următoarele:

- Plățile restante sub 30 de zile în suma de 6.295.650 lei reprezintă datoriile pentru cheltuieli de funcționare și de dezvoltare aferente Primăriei Târgoviște și direcțiilor din subordinea Consiliului Local.
- Plățile restante peste 30 de zile în suma de 12.308.500 lei reprezintă datoriile pentru cheltuieli de funcționare și de dezvoltare aferente Primăriei Târgoviște și direcțiilor din subordinea Consiliului Local.

CONTURILE DE EXECUȚIE BUGETARA

ANEXA 12 Contul de execuție a bugetului local – venituri reflecta situația încasării veniturilor bugetului local. *Col 7 „stingeri pe alte cai”* reprezintă bonificațiile acordate pentru plata anticipată a taxelor și impozitelor locale și scutirile de majorări și penalități.

ANEXA 13 Contul de execuție a bugetului local – cheltuieli reflecta plățile efectuate din bugetul local. Plățile înregistrate în contul de execuție corespund sumelor înregistrate în conturile de finanțare bugetară deschise la trezorerie (cont 770.2 cu analitice corespunzătoare clasificăției bugetare).

ANEXA 16 Contul de execuție a bugetului creditelor interne reflectă plățile efectuate pentru obiective de investiții din creditele contractate de la CEC BANK pentru proiectul privind modernizarea străzilor în Municipiul Târgoviște și pentru modernizarea și reabilitarea drumului de centură a municipiului Târgoviște.

ALTE ANEXE

- **Anexa 22 Venituri, cheltuieli și excedente ale bugetelor locale pe unități administrativ-teritoriale la data de 31.12.2018** reflectă veniturile și cheltuielile Municipiului Târgoviște
- **Anexa 19 Situația plăților efectuate și a sumelor declarate pentru cota-parte aferentă cheltuielilor finanțate din FEN post aderare la data de 31.12.2018** reflecta plățile efectuate pe structura programelor de finanțare precum și sumele primite în cadrul fiecărui program.
- **Anexa 27 Situația plăților efectuate la titlul 56 ‘Proiecte cu finanțare din fonduri externe nerambursabile (FEN) post aderare la data de 31.12.2018** reflectă plățile efectuate pentru proiecte cu finanțare nerambursabile.
- **Anexa 31 Situația acțiunilor/părților sociale deținute direct/indirect de către UAT la operatorii economici** reprezintă situația acțiunilor deținute de Consiliul Local Târgoviște la societatea comercială la data de 31.12.2018.
- **Anexa 34 Situația modificărilor în structura activelor nete/capitalurilor proprii la data de 31.12.2018** reprezintă situația fondurilor și rezervelor deținute de Municipiul Târgoviște.

- **Anexa 35 a Situația activelor fixe amortizabile la data de 31.12.2018** reprezintă situația activelor fixe supuse amortizării deținute de Municipiul Târgoviște.
- **Anexa 35 b Situația activelor fixe neamortizabile la data de 31.12.2018** reprezintă situația activelor fixe ce nu se supun amortizării deținute de Municipiul Târgoviște
- **Anexa 40b Situația activelor și datoriilor financiare ale instituțiilor publice din administrația locală la data de 31.12.2018** reprezintă situația activelor și datoriilor financiare deținute de Municipiul Târgoviște și reflectate în situațiile financiare la data de 31.12.2018

PRIMAR
jr. Daniel Cristian Stan



DIRECTOR ECONOMIC
dr.ec. Popa Daniela

COD	DENUMIRE INDICATORI	SOLD LA INCEPUTUL PERIOADEI	SOLD LA SFARSITUL PERIOADEI
01003	1.Active fixe necorporale (ct.2030000+2050000+2060000+		
01003	2080100+2080200+2330000-2800300-2800500-2800800-		
01003	2900400-2900500-2900800-2930100*)	636.036	575.578
01004	2.Instalatii tehnice, mijloace de transport, animale, plantatii, mobilier,		
01004	aparatura birotica si alte active corporale (ct.2130100+2130200+		
01004	2130300+2130400+2140000+2310000-2810300-2810301-		
01004	2810302-2810303-2810304-2810400-2910300-2910301-		
01004	2910302-2910303-2910304-2910400-2930200*)	27.736.073	29.929.853
01005	3.Terenuri si cladiri (ct.2110100+2110200+2120101+2120102+2120201+		
01005	2120301+2120401+2120501+2120601+2120901+2310000-2810100-		
01005	2810200-2810201-2810202-2810203-2810204-2810205-2810206-		
01005	2810207-2810208-2910100-2910200-2910201-2910202-2910203-		
01005	2910204-2910205-2910206-2910207-2910208-2930200)	1.972.802.603	1.890.222.649
01007	5.Active financiare necurente (investitii pe termen lung) peste un an		
01007	(ct.2600100+2600200+2600300+2650000+2670201+2670202+		
01007	2670203+2670204+2670205+2670208-2960101-2960102-		
01007	2960103-2960200), din care:	15.125.394	16.560.727
01008	Titluri de participare (ct.2600100+2600200+2600300-2960101		
01008	-2960102-2960103)	15.125.394	16.560.727
01009	6.Creante necurente - sume ce urmeaza a fi incasate dupa o perioada		
01009	mai mare de un an (ct.4110201+4110208+4130200+4280202+		
01009	4610201+4610209-4910200-4960200) din care:	12.979.438	12.979.438
01010	Creante comerciale necurente - sume ce urmeaza a fi incasate dupa		
01010	o perioada mai mare de un an (ct.4110201+4110208+4130200+		
01010	4610201-4910200-4960200)		87.126
01015	7.TOTAL ACTIVE NECURENTE (rd.03+04+05+06+07+09)	2.029.279.544	1.950.268.245
01019	1.Stocuri (ct.3010000+3020100+3020200+3020300+3020400+		
01019	3020500+3020600+3020700+3020800+3020900+3030100+3030200+		
01019	3040100+3040200+3050100+3050200+3070000+3090000+3310000+		
01019	3320000+3410000+3450000+3460000+3470000+3490000+3510100+		
01019	3510200+ 3540100+3540500+ 3540600+3560000+3570000+3580000+		
01019	3590000+3610000+3710000+3810000+/-3480000+/-3780000-		
01019	3910000-3920100-3920200-3920300-3930000-3940100-3940500-		
01019	3940600-3950100-3950200-3950300-3950400-3950600-3950700-		
01019	3950800-3960000-3970000-3970100-3970200-3970300-3980000-4420803		
01019)	26.683.351	28.129.991
01021	Creante din operatiuni comerciale, avansuri si alte decontari (ct.2320000+		
01021	2340000+4090101+4090102+4110101+4110108+4130100+4180000+		
01021	4250000+4280102+4610101+4610109+4730109**+4810101+4810102+		
01021	4810103+4810900+4830000+4840000+4890101+		
01021	4890301-4910100-4960100+5120800) din care:	196.376.807	19.092.150
01022	Creante comerciale si avansuri (ct.2320000+2340000+4090101+		
01022	4090102+4110101+4110108+4130100+4180000+4610101-		
01022	4910100- 4960100),din care:	8.777.937	11.261.321
01023	Creante bugetare (ct.4310100**+4310200**+4310300**+4310400**+		
01023	4310500**+4310600**+4310700**+4370100**+4370200**+4370300**		
01023	+4420400+4420802+4440000**+4460100**+4460200**+		
01023	4480200+4610102+4610104+4630000+ 4640000+4650100+4650200		
01023	+4660401+4660402+4660500+4660900+4810101**+4810102**+		

COD	DENUMIRE INDICATORI	SOLD LA INCEPUTUL PERIOADEI	SOLD LA SFARSITUL PERIOADEI
01023	4810103**+4810900**-4970000), din care:	24.959.909	125.665.147
01024	Creantele bugetului general consolidat (ct.4630000+4640000+4650100+		
01024	4650200+4660401+4660402+4660500+4660900-4970000)	24.959.909	25.235.380
01025	Creante din operatiuni cu fonduri externe nerambursabile si fonduri de		
01025	la buget (ct.4500100+4500300+4500501+4500502+4500503+4500504+		
01025	4500505+4500700+4510100+4510300+4510500+4530100+4540100+		
01025	4540301+4540302+4540501+4540502+4540503+4540504+4550100+		
01025	4550301+4550302+4550303+4560100+4560303+4560309+4570100+		
01025	4570201+4570202+4570203+4570205+4570206+4570209+4570301+		
01025	4570302+4570309+4580100+4580301+4580302+4610103+4730103**+		
01025	4740000+4760000), din care:	15.535.274	17.863.935
01030	Total creante curente (rd.21+23+25+27)	236.871.990	162.621.232
01033	Conturi la trezorerie, casa in lei.		
01033	(ct.5100000+5120101+5120501+5130101+		
01033	5130301+5130302+5140101+5140301+5140302+5150101+5150103+5150		
01033	301		
01033	+5150500+5150600+5160101+5160301+5160302+5170101+5170301+51		
01033	70302		
01033	+5200100+5210100+5210300+5230000+5250101+5250102+5250301+52		
01033	50302		
01033	+5250400+5260000+5270000+5280000+5290101+5290201+5290301+52		
01033	90400		
01033	+5290901+5310101+5410101+5500101+5520000+5550101+5550400+55		
01033	70101		
01033	+5580101+5580201+5590101+5600101+5600300+5600401+5610101+56		
01033	10300		
01033	+5620101+5620300+5620401+5710100+5710300+5710400+5740101+57		
01033	40102		
01033	+5740301+5740302+5740400+5750100+5750300+5750400-7700000)	2.023.820	1.438.773
010331	Dobanda de incasat,alte valori,avansuri de trezorerie		
010331	(ct.5180701+5320100+		
010331	5320200+5320300+5320400+5320500+5320600+5320800+5420100)	296.149	278.221
01035	Conturi la institutii de credit, BNR, casa in valuta (ct.5110101+5110102+		
01035	5120102+5120402+5120502+5130102+5130202+5140102+5140202+		
01035	5150102+5150202+5150302+5160102+5160202+5170102+5170202+		
01035	5290102+5290202+5290302+5290902+5310402+5410102+5410202+		
01035	5500102+5550102+5550202+5570202+5580102+5580202+5580302+		
01035	5580303+5590102+5590202+5600102+5600103+5600402+5610102+		
01035	5610103+5620102+5620103+5620402)	310.449	218.356
01040	Total disponibilitati si alte valori (rd.33+33.1+35+35.1)	2.630.418	1.935.350
01045	7.TOTAL ACTIVE CURENTE (rd.19+30+31+40+41+41.1+42)	266.185.759	192.686.573
01046	8.TOTAL ACTIVE (rd.15+45)	2.295.465.303	2.142.954.818
01052	1.Sume necurente - sume ce urmeaza a fi platite dupa o perioada		
01052	mai mare de un an (ct.2690200+4010200+4030200+4040200+		
01052	4050200+4280201+4620201+4620209+5090000), din care:	19.282	24.145
01053	Datorii comerciale (ct.4010200+4030200+4040200+4050200+		
01053	4620201)	19.282	24.145
01054	2.Imprumuturi pe termen lung (ct.1610200+1620200+1630200+		
01054	1640200+1650200+1660201+1660202+1660203+1660204+		
01054	1670201+1670202+1670203+1670208+1670209-1690200)	37.207.880	50.079.960
01055	3.Provizioane (ct.1510201+1510202+1510203+1510204+1510208)	11.418.173	10.808.532
01058	TOTAL DATORII NECURENTE (rd.52+54+55)	48.645.335	60.912.637

COD	DENUMIRE INDICATORI	SOLD LA INCEPUTUL PERIOADEI	SOLD LA SFARSITUL PERIOADEI
01060	1.Datorii comerciale, avansuri si alte decontari (ct.2690100+4010100+		
01060	4030100+4040100+4050100+4080000+4190000+4620101+4620109+		
01060	4730109+4810101+4810102+4810103+4810900+4830000+		
01060	4840000+4890201+5090000+5120800), din care:	158.162.166	229.165.394
010601	Decontari privind incheiere executiei bugetului de stat din anul curent		
010601	(ct.4890201)	3.333.148	102.109.926
01061	Datorii comerciale si avansuri (ct.4010100+4030100+4040100+		
01061	4050100+4080000+4190000+4620101), din care:	19.042.111	24.334.304
01062	2.Datorii catre bugete		
01062	(ct.4310100+4310200+4310300+4310400+4310500+		
01062	4310600+4310700+4370100+4370200+4370300+4400000+4410000+		
01062	4420300+4420801+4440000+4460100+4460200+4480100+4550501+		
01062	4550502+4550503+4620109+4670100+4670200+4670300+4670400+		
01062	4670500+4670900+4730109+4810900),din care:	67.035.644	26.439.300
010631	Contributii sociale (ct.4310100+4310200+4310300+4310400+4310500+		
010631	4310600+4310700+4370100+4370200+4370300)	3.884.312	7.628.497
01072	6.Salariile angajatilor (ct.4210000+4230000+4260000+4270100+4270300+		
01072	4280101)	6.749.233	8.742.859
01073	7.Alte drepturi cuvenite altor categorii de persoane (pensii, indemnizatii de		
01073	somaj, burse) (ct.4220100+4220200+4240000+4260000+4270200+		
01073	4270300+4290000+4380000), din care:	7.397	13.751
01078	10.TOTAL DATORII CURENTE (rd.60+62+65+70+71+72+73+74+75)	231.954.440	264.361.304
01079	11.TOTAL DATORII (rd.58+78)	280.599.775	325.273.941
01080	12.ACTIVE NETE = TOTAL ACTIVE - TOTAL DATORII =		
01080	CAPITALURI		
01080	PROPRII (rd.80=rd.46-79=rd.90)	2.014.865.528	1.817.680.877
01084	1.Rezerve, fonduri (ct.1000000+1010000+1020101+1020102+1020103+		
01084	1030000+ 1040101+1040102+1040103+1050100+1050200+1050300+		
01084	1050400+1050500+1060000+1320000+1330000)	1.877.829.041	1.795.246.068
01085	2.Rezultatul reportat (ct.1170000-sold creditor)	130.311.081	137.992.381
01087	4.Rezultatul patrimonial al exercitiului (ct.1210000-sold creditor)	6.725.406	
01088	5.Rezultatul patrimonial al exercitiului (ct.1210000- sold debitor)		115.557.572
01090	6.TOTAL CAPITALURI PROPRII (rd.84+85-86+87-88)	2.014.865.528	1.817.680.877

Conducatorul institutiei

PRIMAR
jr. Daniel Cristian STAN

Conducatorul compartimentului
financiar- contabil

DIRECTOR ECONOMIC
dr. ec. Daniela Popa

CONTUL DE REZULTAT PATRIMONIAL

31.12.2018

pag.: 1 - lei -

COD	DENUMIRE INDICATORI	An precedent	An curent
02002	1.Venituri din impozite, taxe, contributii de asigurari si alte venituri ale bugetelor		
02002	(ct.7300100+7300200+7310100+7310200+7320100+7330000+7340000+7350100		
	+		
02002	7350200+7350300+7350400+7350500+7350600+7360100+7390000+7450100+		
02002	7450200+7450300+7450400+7450500+7450700+7450900+7460100+7460200+		
02002	7460300+7460900)	220.724.611	145.538.854
02003	2.Venituri din activitati economice		
02003	(ct.7210000+7220000+7510100+7510200+/-7090000)	3.867.274	6.248.064
02004	3.Finantari, subventii, transferuri, alocatii bugetare cu destinatie speciala		
02004	(ct.7510500+7710000+7720100+7720200+7740100+7740200+7750000+		
02004	7760000+7780000+7790101+7790109)	13.462.853	19.992.486
02005	4.Alte venituri operationale (ct.7140000+7180000+7500000++7510300+7510400+		
02005	7810200+7810300+7810401+7810402+7770000)	19.298.640	14.766.045
02006	TOTAL VENITURI OPERATIONALE (rd.02+03+04+05)	257.353.378	186.545.449
02008	1.Salarii si contributiile sociale aferente angajatilor		
02008	(ct.6410000+6420000+6450100+		
02008	6450200+6450300+6450400+6450500+6450600+6450700+6450800+6460000+		
02008	6470000)	138.390.897	70.822.505
02009	2.Subventii si transferuri (ct.6700000+6710000+6720000+6730000+6740000+		
02009	6750000+6760000+6770000+6780000+6790000)	13.013.652	17.845.620
02010	3.Stocuri, consumabile, lucrari si servicii executate de terti (ct.6010000+6020100+		
02010	6020200+6020300+6020400+6020500+6020600+6020700+6020800+6020900+		
02010	6030000+6060000+6070000+6080000+6090000+6100000+6110000+6120000+		
02010	6130000+6140000+6220000+6230000+6240100+6240200+6260000+6270000+		
02010	6280000+6290100)	73.840.892	75.370.600
02011	4.Cheltuieli de capital, amortizari si provizioane (ct.6290200+6810100+		
02011	6810200+6810300+6810401+6810402+6820101+6820109+		
02011	6820200+6890100+6890200)	20.385.559	27.569.699
02012	5. Alte cheltuieli operationale (ct.6350100+6540000+6580101+6580109)	1.209.287	4.692.031
02013	TOTAL CHELTUIELI OPERATIONALE (rd.08+09+10+11+12)	246.840.287	196.300.455
02015	- EXCEDENT (rd.06-rd.13)	10.513.091	
02016	- DEFICIT (rd.13-rd.06)		9.755.006
02017	IV.VENITURI FINANCIARE		
02017	(ct.7630000+7640000+7650100+7650200+7660000+		
02017	7670000+7680000+7690000+7860300+7860400)	1.958	6.502
02018	V. CHELTUIELI FINANCIARE		
02018	(ct.6630000+6640000+6650100+6650200+6660000+		
02018	6670000+6680000+6690000+6860300+6860400+6860800)	1.485.869	2.018.368
02021	- DEFICIT (rd.18-rd.17)	1.483.911	2.011.866
02023	- EXCEDENT (rd.15+20-16-21)	9.029.180	
02024	- DEFICIT (rd.16+21-15-20)		11.766.872
02025	VIII. VENITURI EXTRAORDINARE (ct.7910000)	1.029.373	1.114.024
02028	- EXCEDENT (rd.25-rd.26)	1.029.373	1.114.024
020292	- EXCEDENT (rd.23+28-24-29)	10.058.553	
020293	- DEFICIT (rd.24+29-23-28)		10.652.848
02031	- EXCEDENT (rd.29.2-29.4)	10.058.553	
02032	- DEFICIT (rd.29.3+29.4)		10.652.848

PRIMAR

Dr. Daniel Cristian STAN



DIRECTOR ECONOMIC
dr. ec. Daniela Popa

SITUATIA FLUXURILOR DE TREZORERIE
31.12.2018

MUNICIPIUL TÂRGOVIȘTE
Str. Revoluției, nr. 1-4

pag.: 1 - lei -

COD	DENUMIRE INDICATORI	Total	Casa in valuta	Alte disponibilitati
04002	1. Incasari	30.961.609		30.961.609
04003	2. Plati	31.053.711		31.053.711
04004	3. Numerar net din activitatea operationala (rd.02-rd.03)	-92.102		-92.102
04013	IV CRESTEREA (DESCRESTEREA) NETA DE NUMERAR SI ECHIVALENT DE NUMERAR (rd.04+rd.08+rd.12)	-92.102		-92.102
04014	V NUMERAR SI ECHIVALENT DE NUMERAR LA INCEPUTUL PERIOADEI	310.449		310.449
04015	1. Diferente de curs favorabile	31		31
04016	2. Diferente de curs nefavorabile	22		22
04017	VI NUMERAR SI ECHIVALENT DE NUMERAR LA FINELE PERIOADEI(rd.13+14+15-16)	218.356		218.356

Conducatorul institutiei

PRIMAR
jr. Daniel Cristian STAN



Conducatorul compartimentului
financiar- contabil

DIRECTOR ECONOMIC
dr. ec. Daniela Popa

MUNICIPIUL TÂRGOVIȘTE

Str. Revoluției, nr. 1-4

DISPONIBIL DIN MIJLOACE CU DESTINAȚIE SPECIALĂ

31.12.2018

- lei -

DENUMRE INDICATORI	COD	DISPONIBIL LA INCEPUTUL ANULUI	INCASARI	PLATI	DISPONIBIL LA SFARSITUL PERIOADEI
TOTAL (rd.02 la 15)	05001	43.881	31.616	34.944	40.553
- Sume primite ca donatii si sponsorizari (ct.5500101,ct.5500102/analitice distincte)	05002	8.039	31.616	34.944	4.711
Disponibil al institutiilor publice	05015				
finantate integral de la bugetul local,	05015				
din sume indisponibilizate pe baza de	05015				
titluri executorii(ct.550/analitic	05015				
distinct)	05015	35.842			35.842

Conducatorul institutiei,

PRIMAR
jr. Daniel Cristian STAN



Conducatorul compartimentului
financiar-contabil

DIRECTOR ECONOMIC
dr. ec. Daniela Popa

VENITURILE SI CHELTUIELILE BUGETELOR
LOCALE PE UNITATI ADMINISTRATIV TERITORIALE

31.12.2018

- lei -

Denumire Indicatori	Cod Indicator	Nr. rand	Prevederi Anuale	Realizat
A	B	C	1	2
III.MUNICIPII	000102	24057		
VENITURI TOTAL	000102	24057	200.716.680	175.648.820
Venituri proprii	4990	24058	127.931.000	116.100.249
1.Venituri curente, din care:	000202	24059	178.079.680	165.725.182
a) Cote si sume defalcate din impozitul pe venit	0402	24060		
pe venit	0402	24060	58.779.000	58.779.463
-cote defalcate din impozitul pe venit	040201	24061	56.509.000	56.509.448
-sume alocate din cotele defalcate din impozitul pe venit pentru echilibrarea bugetelor locale	040204	24062		
	040204	24062	2.270.000	2.270.015
b) Sume defalcate din taxa pe valoarea adaugata	1102	24063		
	1102	24063	51.104.680	50.675.323
-sume defalcate din taxa pe valoarea adaugata pentru finantarea cheltuielilor descentralizate la nivelul comunelor, oraselor,municipiilor si sectoarelor Municipiului Bucuresti	110202	24065		
	110202	24065		
	110202	24065		
	110202	24065	28.672.680	28.245.012
-sume defalcate din taxa pe valoarea adaugata pentru echilibrarea bugetelor locale	110206	24068		
	110206	24068	21.674.000	21.674.000
c) Transferuri voluntare, altele decat subventiile	3702	24070	49.000	58.336
-donatii si sponsorizari	370201	24071	49.000	58.336
2. Venituri din capital	390002	24073	1.005.000	1.108.726
4. Subventii de la alte nivele ale administratiei publice	420002	24078		
	420002	24078	15.287.000	8.499.073
-subventii de la bugetul de stat	4202	24079	15.287.000	8.499.073
5.Sume primite de la UE/alti donatori in contul platilor efectuate si prefinantari	4502	240801		
	4502	240801	2.603.000	
Sume primite de la UE/alti donatori in contul platilor efectuate si prefinantari aferente cadrului financiar 2014-2020	4802	240802		
	4802	240802		
	4802	240802	3.742.000	315.839
CHELTUIELI TOTAL	5002	24081	200.716.680	175.648.820
EXCEDENT TOTAL CUMULAT (an curent si anii precedenti) din care:		24084		
		24084		117.719
CORELATHI	000102	24112		
VENITURI TOTAL	000102	24112	200.716.680	175.648.820
Venituri proprii	4990	24113	127.931.000	116.100.249
1.Venituri curente, din care:	000202	24114	178.079.680	165.725.182
a) Cote si sume defalcate din impozitul	0402	24115		

**VENITURILE SI CHELTUIELILE BUGETELOR
LOCALE PE UNITATI ADMINISTRATIV TERITORIALE**

31.12.2018

- lei -

Denumire Indicatori	Cod Indicator	Nr. rand	Prevederi Anuale	Realizat
A	B	C	1	2
pe venit	0402	24115	58.779.000	58.779.463
-cote defalcate din impozitul pe venit	040201	24116	56.509.000	56.509.448
-sume alocate din cotele defalcate din impozitul pe venit pentru echilibrarea bugetelor locale	040204	24117		
	040204	24117		
	040204	24117	2.270.000	2.270.015
b) Sume defalcate din taxa pe valoarea adaugata	1102	24118		
	1102	24118	51.104.680	50.675.323
-sume defalcate din taxa pe valoarea adaugata pentru finantarea cheltuielilor descentralizate la nivelul comunelor, oraselor, municipiilor si sectoarelor Municipiului Bucuresti	110202	24120		
	110202	24120		
	110202	24120		
	110202	24120		
	110202	24120	28.672.680	28.245.012
-sume defalcate din taxa pe valoarea adaugata pentru echilibrarea bugetelor locale	110206	24123		
	110206	24123	21.674.000	21.674.000
c) Transferuri voluntare, altele decat subventiile	3702	24125	49.000	58.336
-donatii si sponsorizari	370201	24126	49.000	58.336
2. Venituri din capital	390002	24128	1.005.000	1.108.726
4. Subventii de la alte nivele ale administratiei publice	420002	24133		
	420002	24133	15.287.000	8.499.073
-subventii de la bugetul de stat	4202	24134	15.287.000	8.499.073
5. Sume primite de la UE/alti donatori in contul platilor efectuate si prefinantari	4502	241351		
	4502	241351	2.603.000	
Sume primite de la UE/alti donatori in contul platilor efectuate si prefinantari aferente cadrului financiar 2014-2020	4802	241352		
	4802	241352		
	4802	241352	3.742.000	315.839
CHELTUIELI TOTAL	5002	24136	200.716.680	175.648.820
EXCEDENT TOTAL CUMULAT (an curent si anii precedenti) din care:		24139		
		24139		117.719

Conducatorul institutiei

PRIMAR
jr. Daniel Cristian STAN



Conducatorul compartimentului financiar- contabil


DIRECTOR ECONOMIC
dr. ec. Daniela Popa

Situatia platilor efectuate si a sumelor declarate pentru cota-parte aferenta cheltuielilor finantate din FEN postaderare
31.12.2018

Pag: 1 - lei -

Cod indicator	Denumirea programului cu finantare UE	Plati efectuate de la titlul 56 si 58	din care:		Sume in curs de rambursare la solicitare la rambursare in anul curent aferente cheltuielilor efectuate in anul anterior	Sume in curs de rambursare la solicitare la rambursare in anul curent aferente cheltuielilor efectuate in cursul anilor anteriori de autorizare	Sume solicitate la rambursare in anul curent aferente cheltuielilor efectuate in anii anteriori	Sume rambursate in anul curent aferente cheltuielilor efectuate in anii anteriori	Sume neautorizate de management aferente cheltuielilor efectuate in anii anteriori	Sume neautorizate de management aferente cheltuielilor efectuate in anii anteriori	Prefinantare dedusa din sumele solicitate la rambursare aferenta cheltuielilor efectuate in anii anteriori	Prefinantare dedusa din sumele solicitate la rambursare aferenta cheltuielilor efectuate in anii anteriori	Sume rezultate din nereguli deduse din sumele solicitate la rambursare aferente cheltuielilor efectuate in anii anteriori	Sume rezultate din nereguli deduse din sumele solicitate la rambursare aferente cheltuielilor efectuate in anii anteriori	din care:	
			Plati efectuate pentru cota-parte FEN (alineat02)	Plati efectuate pentru cota-parte FEN (alineat01)												
10001	A Programe din Fondul European de Dezvoltare Regionala (FEDR) (5601)	9.823.656														
10031	Alte facilitati si instrumente	495.105	495.105	469.608												
10040	Total (cod01 la 39.61)	10.318.761	495.105	469.608												

Conducatorul institutiei

Conducatorul compartimentului
financiar- contabilPRIMAR
Cristian STANDIRECTOR ECONOMIC
dr. ec. Daniela Popa

MUNICIPIUL TÂRGOVIȘTE
Str. Revoluției, nr. 1-4

Situația plăților efectuate și a sumelor declarate pentru cota-parte aferenta cheltuielilor finanțate din FEN postaderare

31.12.2018

Pag.: 1 - lei -


Cod indicator	Denumirea programului cu finanțare UE	Plăți efectuate de la titlul 56 și 58	din care:		Plăți efectuate pentru cota-parte FEN (alineat02)	Sume în curs de rambursare solicitate la rambursare în anul curent	Sume în curs de rambursare solicitate la rambursare în anul anterior	Sume solicitate la rambursare în anul curent	Sume rambursate aferente cheltuielilor efectuate în anul curent	Sume rambursate în anul curent aferente cheltuielilor efectuate în anii anteriori	Sume neautorizate de autoritățile de management aferente cheltuielilor efectuate în anul curent	Sume neautorizate de autoritățile de management aferente cheltuielilor efectuate în anii anteriori	Sume neautorizate de autoritățile de management aferente cheltuielilor efectuate în anul curent	Sume neautorizate de autoritățile de management aferente cheltuielilor efectuate în anii anteriori	Prefinanțare dedusă din sumele solicitate la rambursare aferente cheltuielilor efectuate în anii anteriori	Prefinanțare dedusă din sumele solicitate la rambursare aferente cheltuielilor efectuate în anii anteriori	Sume rezultate din nerogul sumele solicitate la rambursare aferente cheltuielilor efectuate în anul curent și în anii anteriori	Sume rezultate din nerogul sumele solicitate la rambursare aferente cheltuielilor efectuate în anii anteriori	din care: Sume rezultate din nerogul sumele solicitate la rambursare aferente cheltuielilor efectuate în anul curent	
			01	02																03
14001	A																			
	Programa din Fondul European de Dezvoltare Regională (FEDR) (56011)	15.535.020																		
14040	Total (cod01 la 39.6)	15.535.020																		

Conducatorul instituției

Conducatorul compartimentului financiar- contabil

PRIMAR
 jr. Daniel Cristian STAN

DIRECTOR ECONOMIC
 dr. ec. Daniela Popa



din fonduri externe nerambursabile (FEN) postaderare (titlul 56 si titlul 58) la data de

31.12.2018

Denumirea sursei de finantare	Pag.: 1 - lei -										
	Buget de stat (s 01- stat)	Buget local (s 02- local)	Bugetul asigurarilor sociale de stat (s 03- bass)	Bugetul asigurarilor pentru somaj (s 04- somaj)	Bugetul fondului national unic de asigurari sociale de sanatate (s05- sanatate)	Bugetul institutiilor publice si activitatilor finantate integral sau partial din venituri proprii (s10-local)	Bugetul fondurilor externe nerambursabile (s08-stat+ asigurarit+ local)	Bugetul creditelor externe (s06- stat+ local)	Bugetul creditelor interne (s07- stat+ local)	Bugetul institutiilor publice si activitatilor finantate integral sau partial din venituri proprii (s20- stat+ asigurarit+ autonome)	Bugetul institutiilor publice si activitatilor finantate integral din venituri proprii (s10- stat+ autonome)
A	01	02	03	04	05	06	07	08	09	10	11
Total plati (titlul VIII cod56+ titlul X cod58) (rd.24rd.11)		10.318.741							15.535.020		
Total plati (titlul VIII cod56)		9.823.636							15.535.020		
Active nefinanciare (titlul XIII)		9.823.636							15.535.020		
Total plati (titlul X cod58)		495.105									
Active nefinanciare (titlul XIII)		495.105									

Conducatorul institutiei


Conducatorul compartimentului financiar- contabil

PRIMAR

jr. Daniel Cristian STAN

DIRECTOR ECONOMIC

dr. ec. Daniela Popa





SITUAȚIA FLUXURILOR DE TREZORERIE
31.12.2018

cod 03

-lei-

DENUMIREA INDICATORULUI	Cod rând	TOTAL	CASA cl. 6310101	Buget de stat *) ct. 5200100/ 7700000	Buget local ct. 5210100/ 7700000	Buget asigurări sociale de stat ct. 5250101+ 5250102/ 7700000	Buget asigurări pentru șomaj ct. 5740101+ 5740102/ 7700000	Buget Fond național unic de asigurări sociale de sănătate ct. 5710100/ 7700000	Buget Fond pentru mediu ct. 5750100/ 7700000	Buget trezoreria statului ct. 5240100/ 7700000	Buget imprumuturi interne și externe ct. 5130101+ 5140101+ 5160101+ 5170101/ 7700000	Buget fonduri externe nerambursabile (leura D) ct. 5150100/ 7700000	Alte disponibilități (ct. 6xx)
A	B	1	2	3	4	5	6	7	8	9	13	14	15
I. NUMERAR DIN ACTIVITATEA OPERAȚIONALĂ	1	0	0	0	0	0	0	0	0	0	0	0	0
1. Încasări	2	247.296.897	66.830.058	0	174.540.093	0	0	0	0	0	0	0	0
2. Plăți	3	219.168.477	66.830.058	102.109.926	146.246.241	0	0	0	0	0	0	0	5.926.746
3. Numerar net din activitatea operațională (rd. 02 - rd.03)	4												6.092.178
		28.128.420	0	-102.109.926	28.293.852	0	0	0	0	0	0	0	-165.432
II. NUMERAR DIN ACTIVITATEA DE INVESTIȚII	5	0											
1. Încasări	6	1.108.727			1.108.727	0	0	0	0	0	0	0	0
2. Plăți	7	40.743.047			21.976.619	0	0	0	0	0	0	18.766.428	0
3. Numerar net din activitatea de investiții (rd.06-07)	8												0
		-39.634.320	0	0	-20.867.892	0	0	0	0	0	0	-18.766.428	0
III. NUMERAR DIN ACTIVITATEA FINANȚARE	9	0											
1. Încasări	10	19.336.910			0	0	0	0	0	0	0	19.336.910	0
2. Plăți	11	7.425.960			7.425.960	0	0	0	0	0	0	0	0
3. Numerar net din activitatea de finanțare (rd.10-rd.11)	12												0
		11.910.950	0	0	-7.425.960	0	0	0	0	0	0	19.336.910	0
IV. CREȘTEREA (DESCREȘTEREA) NETĂ DE NUMERAR ȘI ECHIVALENT DE NUMERAR (rd.04+rd.08+rd.12)	13	405.050	0	-102.109.926	0	0	0	0	0	0	570.482	0	-165.432
V. NUMERAR ȘI ECHIVALENT DE NUMERAR LA ÎNCEPUTUL ANULUI	14	2.023.820		0	117.719	0	0	0	0	0	990.097		916.004
- sume recuperate din excedentul anului precedent*	14.1	0			0								
- sume utilizate din excedentul anului precedent*	14.2	0			0								
- sume transferate din disponibilul neutilizat la finele	14.3	990.097									990.097		
VI. NUMERAR ȘI ECHIVALENT DE NUMERAR LA SFÂRȘITUL PERIOADEI (rd.13+rd.14+14.1-14.2-14.3)	15	1.438.773	0	-102.109.926	117.719	0	0	0	0	0	570.482		750.572

NOTĂ: Coloanele se completează astfel:

Coloana 1 - Total (col.2+...+10), cu excepția unităților administrativ-teritoriale și a unităților de învățământ preuniversitar, la care coloana 3 nu se adună în coloana 1 - Total.

Coloana 2 - contul 5310101 "Casa în lei"

Coloana 3 - la încasări contul 5200100 "Disponibil al bugetului de stat", iar la plăți contul 7700000 "Finanțarea de la buget";

Coloana 4 - la încasări contul 5210100 "Disponibil al bugetului local", iar la plăți contul 7700000 "Finanțarea de la buget";

Coloana 5 - la încasări contul 52501 "Disponibil al bugetului asigurărilor sociale de stat" (5250101 "Disponibil al sistemului de asigurare pentru accidente de muncă și boli profesionale" respectiv 5250102 "Disponibil al bugetului asigurărilor sociale de

Coloana 6 - la încasări contul 57401 "Disponibil al bugetului asigurărilor pentru șomaj" (contul 5740101 "Disponibil al Fondului de garanțare pentru plata creanțelor", respectiv contul 5740102 "Disponibil al bugetului asigurărilor pentru șomaj)

Coloana 7 - la încasări contul 5710100 "Disponibil din veniturile curente ale Fondului național unic de asigurări sociale de sănătate", iar la plăți contul 7700000 "Finanțarea din buget";

Coloana 8 - la încasări contul 5750100 "Disponibil din veniturile Fondului pentru mediu", iar la plăți contul 7700000 "Finanțarea din buget";

Coloana 9 - la încasări contul 5240100 "Disponibil al bugetului trezoreriei statului", iar la plăți contul 7700000 "Finanțarea de la buget";

Coloana 10 - conturi de disponibilități (5xxxxxx).

* Rândurile 14.1 și 14.2 se completează pentru bugetele locale și bugetul Fondului pentru mediu.

Semnătura
ordonatorului principal de credite,
JR. CRISTIAN DANIEL STAN



Semnătura
directorului economic / contabilului,
EC. DR. DANIELA ELENA POP



Intocmit,
EC. ANCA ELENA VRÎNCEANU

Handwritten signature/initials.

31.12.2018

pag: 1 - lei -

MOD	DENUMIRE INDICATORI	Total	Casa ct. 5310101	Buget de stat ct. 5200100/7700000	Buget local ct. 5210100/7700000	Buget asigurari sociale de stat ct. 5250101+5250102/7700000	Buget asigurari pentru somaj ct. 5740101+5740102/7700000	Buget Fond national unic de asigurari sociale de sanatate ct. 5710100/7700000	Buget Fond pentru mediu ct. 5750100/7700000	Buget trezoreria statului ct. 5240100/7700000	Buget institutiilor publice finantate integral din venituri proprii ct. 5600101/7700000	Buget institutiilor publice finantate din venituri proprii si subventii ct. 5610101/7700000	Buget activitati finantate din venituri proprii si buget activitati de privatizare ct. 5620101/7700000	Buget Imprumuturi externe si interne ct. 5130101+5140101+5160101+5170101/7700000	Buget fonduri externe nerambursabile (sursa D) ct. 5150103/7700000	Alte disponibilitati (ct.5XX)	
:002	1. Incasari	247.296.897	66.830.038		174.540.093											5.926.746	
:003	2. Plati	219.108.477	66.830.038	102.109.926	146.246.241											6.092.178	
:004	3. Numerar net din activitatea operationala (rd.02-rd.03)	28.128.420		-102.109.926	28.293.852											-165.432	
:006	1. Incasari	1.108.727			1.108.727												
:007	2. Plati	40.743.047			21.976.619												
:008	3. Numerar net din activitatea de investitii (rd.06-07)	-39.634.320			-20.867.892												
:010	1. Incasari	19.336.910			7.425.960												
:011	2. Plati	7.425.960															
:012	3. Numerar net din activitatea de finantare (rd.10-rd.11)	11.910.950			-7.425.960												
:013	IV.CRESTEREA (DESCRETEREA) META DE NUMERAR SI ECHIVALENT DE NUMERAR (rd.04+rd.08+rd.12)	405.050															
:014	V. NUMERAR SI ECHIVALENT DE NUMERAR LA INCEPUTUL ANULUI	2.023.820			117.719												
:0143	Sume transferate din disponibilul neutlizat la finele anului precedent***	990.097															
:015	VI.NUMERAR SI ECHIVALENT DE NUMERAR LA SPARSITUL PERIOADEI (rd.13+rd.14+rd.14.1-rd.14.2-rd.14.3)	1.438.773															

Conducatorul compartimentului financiar- contabil

Conducatorul institutiei


Viza trezoreriei

PRIMAR

jr. Daniel Cristian STAN

DIRECTOR ECONOMIC

dr. ec. Daniela Popa



I. PLATI RESTANTE
31.12.2018

pag. 1 - lei -

DENUMIRE INDICATORI	COD	Sold la inceputul anului	Sold la finele perioadei	
			TOTAL	Din care: aferent sumelor angajate cu prevederi bugetare
PLATI RESTANTE-TOTAL (rd.150+300) din care:	40001	11.456.458	18.604.150	18.604.150
-sub 30 de zile(rd.151+301)	40002	3.768.802	6.295.650	6.295.650
- peste 30 de zile (rd.152+302)	40003	7.687.656	12.308.500	12.308.500
PLATI RESTANTE - TOTAL SECTIUNEA DE FUNCTIONARE (rd.160+170+240+250+270+280+290) din care:	40150	11.343.405	17.335.586	17.335.586
-sub 30 de zile(rd.161+171+241+251+271+281+291)	40151	3.660.390	5.849.938	5.849.938
-peste 30 de zile (rd.162+172+242+252+272+282+292)	40152	7.683.015	11.485.648	11.485.648
Plati restante catre furnizori,creditori din operatii comerciale (ct.4010100,ct.4030100,ct.4620101,ct.4620109) (rd.161+162+163+165+166) din care:	40160	11.069.234	14.012.998	14.012.998
-sub 30 de zile	40161	3.386.219	4.127.721	4.127.721
- peste 30 de zile	40162	7.683.015	9.885.277	9.885.277
Plati restante fata de bugetul general consolidat (rd.171+172+173+174+175)(ct.4310100+4310200+ 4310300+4310400+4310500+4310600+4310700+ 4370100+4370200+4370300+4420300+4440000+ 4460100+4460200+4480100),din care:	40170	248.473	3.086.707	3.086.707
-sub 30 de zile	40171	248.473	1.606.792	1.606.792
- peste 30 de zile	40172		1.479.915	1.479.915
Plati restante fata de alte categorii de persoane,(ct.4270300, ct.4290000,ct.4380000) (rd.251+252+253+257+258), din care:	40250		17.139	17.139
-sub 30 de zile	40251		5.713	5.713
- peste 30 de zile	40252		11.426	11.426
Creditori bugetari (ct.4670200+4620109) (rd.291+292+293+294+295),din care:	40290	25.698	218.742	218.742
- sub 30 de zile	40291	25.698	109.712	109.712
-peste 30 de zile	40292		109.030	109.030
PLATI RESTANTE-TOTAL SECTIUNEA DEZVOLTARE (rd.310+320+330), din care:	40300	113.053	1.268.564	1.268.564
- sub 30 de zile(rd.311+321+331)	40301	108.412	445.712	445.712
- peste 30 de zile (rd.312+322+332)	40302	4.641	822.852	822.852
Plati restante catre furnizori,creditori din operatii comerciale (ct.4040100,ct.4050100,ct.4620101,ct.4620103,ct.4620109) (rd.311+312+313+315+316),din care:	40310	113.053	1.268.564	1.268.564
- sub 30 de zile	40311	108.412	445.712	445.712
- peste 30 de zile	40312	4.641	822.852	822.852

Conducatorul institutiei

PRIMAR
jr. Daniel Cristian STANConducatorul compartimentului
financiar contabilDIRECTOR ECONOMIC
dr. ec. Daniela Popa

I. PLATI RESTANTE
-bugete locale-
31.12.2018

pag. 2 - lei -

DENUMIRE INDICATORI	COD	Sold la inceputul anului	Sold la finele perioadei	
			TOTAL	Din care: aferent sumelor angajate cu prevederi bugetare
PLATI RESTANTE-TOTAL (rd.150+300) din care:	42001	11.456.458	18.604.150	18.604.150
-sub 30 de zile(rd.151+301)	42002	3.768.802	6.295.650	6.295.650
- peste 30 de zile (rd.152+302)	42003	7.687.656	12.308.500	12.308.500
PLATI RESTANTE - TOTAL SECTIUNEA DE FUNCTIONARE	42150			
(rd.160+170+240+250+270+280+290) din care:		11.343.405	17.335.586	17.335.586
-sub 30 de zile(rd.161+171+241+251+271+281+291)	42151	3.660.390	5.849.938	5.849.938
- peste 30 de zile (rd.162+172+242+252+272+282+292)	42152	7.683.015	11.485.648	11.485.648
Plati restante catre furnizori,creditori din operatii comerciale (ct.4010100,ct.4030100,ct.4620101,ct.4620109)	42160			
(rd.161+162+163+165+166) din care:		11.069.234	14.012.998	14.012.998
-sub 30 de zile	42161	3.386.219	4.127.721	4.127.721
- peste 30 de zile	42162	7.683.015	9.885.277	9.885.277
Plati restante fata de bugetul general consolidat (rd.171+172+173+174+175)(ct.4310100+4310200+4310300+4310400+4310500+4310600+4310700+4370100+4370200+4370300+4420300+4440000+4460100+4460200+4480100),din care:	42170			
-sub 30 de zile	42171	248.473	3.086.707	3.086.707
- peste 30 de zile	42172	248.473	1.606.792	1.606.792
Plati restante fata de alte categorii de persoane,(ct.4270300, ct.4290000,ct.4380000) (rd.251+252+253+257+258), din care:	42250		17.139	17.139
-sub 30 de zile	42251		5.713	5.713
- peste 30 de zile	42252		11.426	11.426
Creditori bugetari (ct.4670200+4620109)	42290			
(rd.291+292+293+294+295),din care:		25.698	218.742	218.742
- sub 30 de zile	42291	25.698	109.712	109.712
-peste 30 de zile	42292		109.030	109.030
PLATI RESTANTE-TOTAL SECTIUNEA DEZVOLTARE	42300			
(rd.310+320+330), din care:		113.053	1.268.564	1.268.564
- sub 30 de zile(rd.311+321+331)	42301	108.412	445.712	445.712
- peste 30 de zile (rd.312+322+332)	42302	4.641	822.852	822.852
Plati restante catre furnizori,creditori din operatii comerciale (ct.4040100,ct.4050100,ct.4620101,ct.4620103,ct.4620109)	42310			
(rd.311+312+313+315+316),din care:		113.053	1.268.564	1.268.564
- sub 30 de zile	42311	108.412	445.712	445.712
- peste 30 de zile	42312	4.641	822.852	822.852

Conducatorul institutiei

Conducatorul compartimentului
financiar contabil

PRIMAR
jr. Daniel Cristian STAN




DIRECTOR ECONOMIC
dr. ec. Daniela Popa

II. Sinteza platilor restante si arierateelor
31.12.2018

Pag: 1

Nr rd	Explicatie	Plati restante		Plati restante aferente programelor nationale		Plati restante aferente fondurilor externe nerambursabile postaderare		Plati restante aferente fondurilor externe nerambursabile preaderare (sursa08)	
		total	din care arierate	total	din care arierate	total	din care arierate	total	din care arierate
0		1	1.1	2	2.1	3	3.1	4	4.1
		15.582.921							
		18.604.150							

PRIMAR
jr. Daniel Cristian STAN



DIRECTOR ECONOMIC
dr. ec. Daniela POPA

II. Sinteza platilor restante si arieratelor
-bugete locale-
31.12.2018


Nr rd	Explicatie	Plati restante		Plati restante aferente programelor nationale		Plati restante aferente fondurilor externe nerambursabile postaderare		Plati restante aferente fondurilor externe nerambursabile preaderare (sursa08)	
		total	din care arierate	total	din care arierate	total	din care arierate	total	din care arierate
0			1.1		2.1		3.1		4.1
		1		2		3		4	
		15.582.921							
		18.604.150							

Conducatorul institutiei

Conducatorul compartimentului
financiar contabil

PRIMAR

jr. Daniel Cristian STAN




DIRECTOR ECONOMIC
dr. ec. Daniela Popa

Unitatea administrativ-teritoriala: 4279944 COMUNUL LOCAL AL MUN. TARGOVISTE
Situatia actiunilor / partilor sociale detinute direct / indirect de catre
UAT, la operatorii economici

01-02-2019

Nr. Crt.	CUI	OpEc	Denumire operator economic	cod CAEN	3	4	5	6	7	8	9	10 =8/ 5*100 10 =9/ 5*100	
Crt.	OpEc				Dir.		Capital social Op.Ec (lei)	UAT este Actio-nar Direct	UAT este Actio-nar Indirect	Valoare actiuni din capitalul social al op.ec. detinute de UAT Direct (lei)	Valoare actiuni din capitalul social al op.ec. detinute de UAT Indirect (lei)	Pondere in Capitalul social	
1	22948338	8899	ASOCIATIA CASA FRANCEZA TARGOVISTE ASO		Dir.		50.550,00	Dir.		16.850,00		33,330	
2	23631566	9499	ASOCIATIA DE DEZVOLTARE INTERCOMUNITARA CIVITAS TARGOVISTE ASO		Dir.		18.000,00	Dir.		5.000,00		27,780	
3	34662061	4321	ASOCIATIA DE DEZVOLTARE INTERCOMUNITARA EFICIENTA ENERGETICA-ILUMINAT PUBLIC TARGOVISTE-DRAGOMIRESTI ASO		Dir.		25.000,00	Dir.		20.000,00		80,000	
4	38507818	9499	ASOCIATIA GRUPUL DE ACTIUNE LOCALA TARGOVISTEA EGALITATEA DE SANSE ASO		Dir.		200,00	Dir.		200,00		100,000	
5	16607530	9499	ASOCIATIA LOCALITATILOR SI ZONELOR ISTORICE SI DE ARTA DIN ROMANIA ASO		Dir.		2.100,00	Dir.		100,00		4,760	
6	136633510	9499	ASOCIATIA REABILITAREA COLECTARII, TRANSPORTULUI, DEPOZITARI, PRELUCRARI DESEURILOR SOLIDE IN JUDE ASO		Dir.		83.000,00	Dir.		10.000,00		12,050	
7	10084149	3600	SC COMPANIA DE APA SA TARGOVISTE SA		Dir.		4.351.724,00	Dir.		2.399.612,00		55,140	
8	17870232	8311	SC ECO-SAL 2005 SA TARGOVISTE SA		Dir.		143.637,00	Dir.		143.637,00		100,000	
9	28075461	4120	SC MUNICIPAL CONSTRUCT SA SA		Dir.		3.711.210,00	Dir.		3.711.210,00		100,000	
10	27488656	8010	SC MUNICIPAL SECURITY SRL SRL		Dir.		500.000,00	Dir.		500.000,00		100,000	
11	10497005	3530	SC TERMICA SA SA		Dir.		8.978.092,00	Dir.		8.978.092,00		100,000	
12	9926103	6021	SC TRANSPORT PUBLIC SA TARGOVISTE S		Dir.		640.693,00	Dir.		640.693,00		100,000	
13	39450469	4321	SERVICII MUNICIPALE TARGOVISTE SRL SRL		Dir.		230.000,00	Dir.		135.333,00		58,840	
13	Operator(i) economic(i) la										Total	valoare actiuni raportate la	16.560.727,0



Conducatorul compartimentului financiar-contabilitate,

DIRECTOR ECONOMIC
dr. ec. Daniela Popa

Nota:

Judetul = cel din care face parte unitatea administrativ teritoriala (UAT);
col 7 = UAT este actionar direct la operatorul economic(Op.Ec) : situatia in care o UAT detine in nume propriu actiuni sau parti so
col 8 = UAT este actionar INDIRECT la Op.Ec: situatia in care un Op.Ec, la care o UAT detine in nume propriu, integral sau majorit
este actionar sau detine parti sociale la un alt Op.Ec;
In municipiul Bucuresti, autoritatile administratiei publice locale de la nivelul sectoarelor raporteaza operatorii economici la c
sociale, potrivit hotararilor Consiliului General al Municipiului Bucuresti;
col 4 = Operator economic: societate comerciala la care o UAT detine actiuni sau parti sociale; regii autonome in subordinea autor

**Situatia modificarilor in structura
activelor nete/capitalurilor
31.12.2018**

Anexa 34

pag.: 1 -lei-

Denumirea elementului de capital	Cod	Sold la inceputul anului	Cresteri	Reduceri	Sold la sfarsitul anului
A	B	1	2	3	4
Fondul bunurilor care alcatuiesc domeniul privat al statului (ct.1020101)	25003 25003	39.383.690		2.304.490	37.079.200
Fondul bunurilor care alcatuiesc domeniul public al unitatilor administrativ- teritoriale (ct.1030000)	25004 25004	1.718.146.950	86.539.641	167.192.334	1.637.494.257
Fondul bunurilor care alcatuiesc domeniul al unitatilor administrativ- teritoriale (ct.1040101)	25005 25005	80.823.670		9.785.775	71.037.895
Rezerve din reevaluare (ct.1050100,1050200, 1050300,1050400,1050500)	25006 25006	39.474.731	10.159.985		49.634.716
Rezultatul reportat (ct.1170000 - sold creditor)	25017 25017	130.311.081	7.681.300		137.992.381
Rezultatul patrimonial al exercitiului (ct.1210000 - sold creditor)	25019 25019	6.725.406		6.725.406	
Rezultatul patrimonial al exercitiului (ct.1210000 - sold debitor)	25020 25020		115.557.572		115.557.572
Total capitaluri proprii(rd.01 la 17 - rd.18+rd.19-rd.20)	25021 25021	2.014.865.528			1.817.680.877

PRIMAR
jr. Daniel Cristian STAN




DIRECTOR ECONOMIC
dr. ec. Daniela Popa

DENUMIREA ACTIVELOR FIXE	Cod	REDUCERI										SOLD LA SFARSITUL ANULUI	Ajustari de Valoare (amortizari si ajustari pentru depreciere)				Valoarea contabila neta, din care:		
		TOTAL din care:	Diferente din reevaluare**)	Eliminare amortizare***)	dezmembri si casari	transferuri/ cu titlu gratuit	vanzari	alte cai	17=3+4+10	18	19		20	21=18+19+20	22=17+21+23+24	23=17+21+22+24	24=17+21+22+23	Domeniul privat al statului	Domeniul privat al UAT
A	B	18=11+12+13+14+15+16	11	12	13	14	15	16	17=3+4+10	18	19	20	21=18+19+20	22=17+21+23+24	23=17+21+22+24	24=17+21+22+23			
Concesiuni, brevete, licente, marci comerciale, drepturi si active similare (ct. 2050000)	003	22.155			1.712			20.443	692.995	612.760	33.415	22.725	623.450				62.603	6.942	62.603
Alte active fixe	004	52.293			28.914	4.265		19.114	3.416.529	2.839.134	104.541	33.179	2.910.496				459.492	46.541	459.492
TOTAL	005	74.448			30.626	4.265		39.557	4.109.524	3.451.894	137.956	55.904	3.533.946				522.095	53.483	522.095
ACTIVE FIXE CORPORALE	007																		
Amenajari la terenuri (ct. 2110200)	007	3.938.250						3.938.250	81.783.506	3.408.226	8.825.762	3.408.226	11.054.409				70.711.953	17.144	70.711.953
Construcii (ct. 212) din care:	008	169.156		99				169.057	81.783.506	3.823.705	8.825.762	1.595.039	11.054.409				70.711.953	17.144	70.711.953
alte active fixe incadrate in grupa constructiilor (ct. 2120901), din care:	016	169.156		99				169.057	81.783.506	3.823.705	8.825.762	1.595.039	11.054.409				70.711.953	17.144	70.711.953
Instalatii tehnice, mijloace de transport, animale si plantatii (ct. 2130100, 2130200, 2130300, 2130400)	017	907.903			162.067	384.792		361.044	87.707.631	79.293.220	14.708.389	11.991.054	82.010.555				13.830.234	1.866.842	13.830.234
Mobilier, aparatura birou, echipamente de protectie a valorilor umane si mate- riale si alte active fixe corporale (ct. 2140000)	018	13.422.557		99	28.202	285.696		13.107.658	17.373.385	26.988.380	885.535	12.649.723	15.024.182				1.804.101	545.082	1.804.101
TOTAL	019	18.437.666		99	191.269	670.488		17.576.010	196.664.522	113.513.532	24.419.686	29.844.062	108.089.156				86.346.288	2.429.078	86.346.288
TOTAL ACTIVE FIXE	020	18.512.314		99	221.895	674.753		17.616.567	200.974.049	116.955.428	24.557.842	29.899.968	111.623.102				86.868.383	2.482.561	86.868.383

Conducatorul institutiei

Conducatorul compartimentului
financiar- contabil

PRIMAR
dr. ec. Daniela Popa



DIRECTOR ECONOMIC
dr. ec. Daniela Popa

MUNICIPIUL TÂRGOVIȘTE
Str. Revoluției, nr. 1-4

SITUAȚIA ACTIVELOR FIXE NEAMORTIZABILE
31.12.2018

Anexa 35b - lei -

DENUMIREA ACTIVELOR FIXE	Cod	Existent la 31.12.2018			SOLD LA INCEPUTUL ANULUI	CREȘTERI					TOTAL din care:	10		
		UM	UM	UM		6	7	8	9	10				
													1	2
A	B													
ACTIVE FIXE CORPORALE	006				4.067.345									63.616
Amenajari la terenuri (ct.2110200)	006				4.067.345									13.381.632
Terenuri (ct.2110100)	007				1.158.538.050				22.268	42.480	9.695.672			17.277.572
Construcții (ct.212) din care:	008				665.952.836				7.760	4.542.598	4.139.272			3.343.036
- drumuri publice exclusiv poduri, podete, pasarele si viaducte și tunele (ct.2120101)	009				158.342.261					3.119.862				
- poduri, podete, pasarele si viaducte pentru transporturi feroviare si rutiere; viaducte (ct.2120301)	012				28.184.705									
- piste pentru aeroporturi si platforme de stationare pentru avioane si autovehicule;	014				18.881									
construcții aeroportuare (ct.2120501)	014				479.396.889				7.760	1.422.736	4.139.272			13.934.536
alte active fixe încadrate în grupa construcții (ct.2120901)	016				1.996.916									209.114
Instalații tehnice, mijloace de transport, animale si plantatii (ct.2130100+2130200+ 2130300+2130400)	017				7.809.163					1.910.294	41.688			4.568.614
Mobilier, aparatura birou, echipamente de protecție a valorilor umane si mate- riale si alte active fixe corporale (ct.2140000)	018				69.668.664				30.028	34.293.315				35.490.548
Active fixe corporale în curs de exe- cutie (ct.2310000)	019				1.908.022.974				30.028	41.148.288	13.876.632			35.490.548
TOTAL	021				1.908.022.974				30.028	41.148.288	13.876.632			35.490.548
TOTAL ACTIVE FIXE	022				1.908.022.974				30.028	41.148.288	13.876.632			35.490.548

DENUMIREA ACTIVELOR FIXE	Cod	Valoarea aferenta activelor fixe neamortizabile													
		TOTAL din care:	Reevaluare	dezmembrari	transferuri/	vanzari	alte cai	SOLD LA SFARSITUL ANULUI	Fondul activelor fixe necorporale ct.1000000	Domeniul public al statului ct.1010000	Domeniul privat al statului ct.1020101	Proprietatea privata a institutiilor publice ct.1020102	Domeniul public al U.A.T. ct.1030000	Domeniul privat al U.A.T. ct.1040101	Proprietatea privata a institutiilor publice din administratia locala ct.1040102
A	B	11=12+13+14+15+16	12	13	14	15	16	17=4+5-11	18	19	20	21	22	23	24
ACTIVE FIXE CORPORALE	006														
Amenajari la terenuri (ct.2110200)	006	268.104					268.104	3.895.337					3.895.337		
Terenuri (ct.2110100)	007	56.469.513			4.446.884		52.022.629	1.125.528.710					1.065.023.845	40.504.865	
Construcții (ct.212) din care:	008	87.376.864			56.199.732	2.304.490	28.872.642	604.543.174			37.079.200		537.730.862	29.733.112	
- drumuri publice, exclusiv poduri, podete, pasarele	009														
- si viaducte si lunele (ct.2120101)	009	8.759.557					8.759.557	156.045.602					156.045.602		
- poduri, podete, pasarele si viaducte pentru	012														
transporturi feroviare si rutiere; viaducte	012	12.728.356					12.728.356	15.466.349					15.466.349		
- piste pentru aeroporturi si platforme	014														
de stationare pentru avioane si autovehicule;	014														
construcții aeroportuare (ct.2120501)	014														
alte active fixe încadrate în grupa construcții	016														
(ct.2120901)	016	65.888.951			56.199.732	2.304.490	7.384.729	433.012.242			37.079.200		366.199.930	29.733.112	
instalații tehnice, mijloace de transport,	017														
animale si plantatii (ct.2130100+2130200+2130300+2130400)	017	16.268					16.268	2.189.762					1.465.858	723.904	
Mobilier, aparatura biroul, echipamente	018														
de protectie a valorilor umane si materiale si alte active fixe corporale	018												9.378.355		
(ct.2140000)	018	4.865.390		4.970	188.489		4.671.931	9.454.369							
Active fixe corporale în curs de executie (ct.2310000)	019	18.196.195						85.765.784							
TOTAL	021	167.192.334		4.970	15.728.671	2.304.490	88.319.098	1.831.377.136			37.079.200		1.637.494.257	71.037.895	
TOTAL ACTIVE FIXE	022	167.192.334		4.970	76.563.776	2.304.490	88.319.098	1.831.377.136			37.079.200		1.637.494.257	71.037.895	

Conducatorul institutiei

Conducatorul compartimentului
financiar-contabil

PRIMAR

dr. Daniel Cristian STAN

DIRECTOR ECONOMIC

dr. ec. Daniela Popa



Situatia activelor si datoriilor institutiilor publice
din administratia locala
31.12.2018

pag.: 1 - lei -

COD	DENUMIRE INDICATORI	Sold la inceputul anului	Sold la sfarsitul perioadei
18005	Disponibilitati in lei ale institutiilor publice locale si ale institutiilor publice de subordonare locala, la trezorerii (ct.5100000+5120101+5120501+5150101+		
18005	5150103+5150500+5150600+5160101+5160301+5160302+5170101+5170301		
18005	+5170302+5210100+5210300+5280000+5290201+5290301+5290400+5290901		
18005	+5410101+5500101+ 5520000+5550101+5570101+5580101+5580201+5600101		
18005	+5600300+5610101+5610300+5620101+5620300-7700000), din care:	2.023.820	1.438.773
180051	Disponibilitati in lei din imprumuturi interne si externe contractate de autoritatile		
180051	administratiei publice locale (ct.5160101)	990.097	570.482
18008	Total (in baze cash) (rd.04+05)	2.023.820	1.438.773
18010	Total (in baze accrual)(rd.08+09)	2.023.820	1.438.773
18023	Alte valori		
18023	(ct.5320100+5320200+5320300+5320400+5320500+5320600+5320800)	296.149	278.221
18032	Disponibilitati ale institutiilor publice locale si ale institutiilor de subordonare		
18032	locala la institutiile de credit rezidente (ct.5110101+5110102+5120102+5120402+		
18032	5120502+5150102+5150202+5160102+5160202+5170102+5170202+5290202+		
18032	5290302+5290902+5500102+5550102+5550202+5570202+5580102+5580302+		
18032	5600102+5600103+5610102+5610103+5620102+5620103), din care:	310.449	218.356
18036	Total (in baze cash) (rd.32+35)	310.449	218.356
18038	Total (in baze accrual) (rd.36+37)	310.449	218.356
18131	Actiuni necotate detinute de autoritatile locale la societati nefinanciare		
18131	(ct.2600200-2960102)(S11)	15.125.394	16.560.727
18134	Total (la valoarea contabila neta (la valoarea de intrare mai putin		
18134	ajustarile cumulate pentru pierderea de valoare) (rd.131+132+133)	15.125.394	16.560.727
18157	Creante comerciale necurente legale de livrari de bunuri si servicii de catre		
18157	autoritatile locale sau de institutii subordonate acestora (ct.4110201+4110208+		
18157	4130200+4610201-4910200-4960200) Total (rd.158+159+160+164) din care:		87.126
18160	- de la institutiile publice, din care:(rd.161+162+163)		87.126
18162	- Administratia locala (exclusiv fondurile de securitate sociala)(S1313)		87.126
18165	Creante comerciale curente legate de livrari de bunuri si servicii de catre autoritatile		
18165	locale sau de institutii subordonate acestora(ct.2320000+2340000+4090101+		
18165	4090102+4110101+4110108+4130100+4180000+4610101-4910100-4960100)		
18165	Total(rd.166+167+168+172)din care de la:	8.777.937	11.261.321
18167	-de la societati nefinanciare (S11)	8.777.937	11.261.321
18176	1.Creante ale bugetului local (ct.4640000-4970000). Total (rd.177+178+179+183),		
18176	din care:	24.959.909	25.235.380
18177	- de la gospodariile populatie (S14)	7.997.391	8.432.575
18178	- de la societati nefinanciare (S11)	16.962.518	16.802.805
18185	Total creante (rd.176+184)	24.959.909	25.235.380
18286	Credite pe termen lung primite (contractate, garantate, asimilate,etc)		
18286	de institutiile publice locale (ct.1620200+1630200+1670201+1670202+		
18286	1670203+1670209).Total (rd.287+288+289+289.1) din care acordate de:	37.207.880	50.079.960
18287	- Societati care accepta depozite, exclusiv banca centrala (S122)	37.207.880	50.079.960
18290	Total (in baze cash)(rd.286)	37.207.880	50.079.960
18312	Datorii comerciale necurente legale de livrari de bunuri si servicii (ct.4010200+		
18312	4030200+4040200+4050200+4620201). Total (rd.313+314+318+319),		
18312	din care catre:	19.282	24.145
18313	- Societati nefinanciare(S11)	19.282	24.145
18320	Datorii comerciale curente legate de livrari de bunuri si servicii (ct.4010100+		
18320	4030100+ 4040100+4050100+4080000+4190000+4620101).		

COD	DENUMIRE INDICATORI	Sold la inceputul anului	Sold la sfarsitul perioadei
18320	Total (rd.321+322+326+327) din care catre:	19.042.111	24.334.304
18321	-Societati nefinanciare (S11)	19.042.111	24.334.304
18331	Datoriile institutiilor publice din administratia locala catre bugete (ct.4310100+		
18331	4310200+4310300+4310400+4310500+4310600+4310700+4370100+4370200+		
18331	4370300+4420300+4420801+4440000+4460100+4460200+4480100)	6.749.233	8.742.859
18332	Salariile angajatilor (ct.4210000+4230000+4260000+4270100+4270300+		
18332	4280101)	6.749.233	8.742.859
18333	Alte drepturi cuvenite altor categorii de persoane (ct.4260000+4270200+4270300+		
18333	4290000+4380000)	7.397	13.751
18335	Total (rd.331+332+333+334)	13.505.863	17.499.469
183421	Provizioane necurente (ct.1510201+1510202+1510203+1510204+1510208), din care:	11.418.173	10.808.532
183423	Provizioane necurente reprezentand drepturi de natura salariala stabilite in favoarea personalului din sectorul bugetar prin titluri devenite executorii (din soldul ct.1510203)	11.418.173	10.808.532

Conducatorul institutiei

PRIMAR
jr. Daniel Cristian STAN



Conducatorul compartimentului financiar- contabil

DIRECTOR ECONOMIC
dr. ec. Daniela Popa

CONTUL DE EXECUTIE AL BUGETULUI LOCAL - VENITURI
31.12.2018

MUNICIPIUL TÂRGOVIȘTE
Str. Revoluției, nr. 1-4

Pag. 1 -lei-

Capi- tol	Sub- capi- tol	Pa- ra- gra- ful graf	Ar- ti- col	Ali- ne- at	Denumire indicator	Prevederi bugetare initiale	Prevederi bugetare definitive	Drepturi constatate			Incasari realizate	Stingeri pe alte cai decat incasari	Drepturi constatate de incasat
								Total, din care:	din anii precedenti	din anul curent			
A					B	1	2	3=4+5	4	5	6	7	8=3-6-7
0001	02				TOTAL VENITURI-BUGET LOCAL	159.078.680	200.716.680	202.265.113	24.959.909	177.305.204	175.648.820	1.380.913	25.235.380
0002					I. VENITURI CURENTE	147.410.680	178.079.680	192.341.475	24.959.909	167.381.566	165.725.182	1.380.913	25.235.380
0003					A. VENITURI FISCALE	124.324.680	147.465.680	157.339.713	13.157.629	144.182.084	144.236.781	1.352.311	11.750.621
0004					A1. IMPOZIT PE VENIT, PROFIT SI CASTIGURI DIN CAPITAL	57.641.000	60.388.000	58.838.667		58.838.667	58.838.667		
0005					A1.1 IMPOZIT PE VENIT, PROFIT SI CASTIGURI DIN CAPITAL DE LA PERSOANE JURIDICE	1.319.000	1.319.000						
0102					IMPOZIT PE PROFIT	1.319.000	1.319.000						
01					Impozit pe profit de la agentii economici	1.319.000	1.319.000						
0300	02				A1.2 IMPOZIT PE VENIT, PROFIT SI CASTIGURI DIN CAPITAL DE LA PERSOANE FIZICE	56.322.000	59.069.000	58.838.667		58.838.667	58.838.667		
0302					IMPOZIT PE VENIT	290.000	290.000	59.204		59.204	59.204		
18					Impozitul pe veniturile din transferul proprietatilor imobiliare din patrimoniul personal	290.000	290.000	59.204		59.204	59.204		
0402					COTE SI SUME DEFALCATE DIN IMPOZITUL PE VENIT	56.032.000	58.779.000	58.779.463		58.779.463	58.779.463		
01					Cote defalcate din impozitul pe venit	54.273.000	56.509.000	56.509.448		56.509.448	56.509.448		
04					Sume alocate din cotele defalcate din impozitul pe venit pentru echilibrarea bugetelor locale	1.759.000	2.270.000	2.270.015		2.270.015	2.270.015		
0700	02				A3 IMPOZITE SI TAXE PE PROPRIETATE	23.491.000	26.734.000	33.948.152	8.835.311	25.112.841	26.023.993	966.975	6.957.184
0702					IMPOZITE SI TAXE PE PROPRIETATE	23.491.000	26.734.000	33.948.152	8.835.311	25.112.841	26.023.993	966.975	6.957.184
01					Impozit si taxa pe cladiri	17.793.000	20.786.000	26.136.044	6.597.486	19.538.558	20.346.298	733.547	5.056.199


Capi- tol	Sub- capi- tol	Pa- ra- graf	Gru- pa/ Titlu	Ar- ti- col	Ali- ne- at	Denumire indicator	Prevederi bugetare initiale	Prevederi bugetare definitive	Drepturi constatate			Incasari realizate	Stingeri pe alte cai decat incasari	Drepturi constatate de incasat
									Total, din care:	din anii precedenti	din anul curent			
A						B	1	2	3=4+5	4	5	6	7	8=3-6-7
0702	01	01				Impozit pe cladiri de la persoane fizice	5.507.000	5.507.000	9.540.173	3.244.513	6.295.660	5.678.602	684.813	3.176.758
		02				Impozit si taxa pe cladiri de la persoane juridice	12.286.000	15.279.000	16.595.871	3.352.973	13.242.898	14.667.696	48.734	1.879.441
		02				Impozit si taxa pe teren	4.580.000	4.580.000	6.381.789	2.237.825	4.143.964	4.247.376	233.428	1.900.985
		01				Impozit pe terenuri de la persoane fizice	2.523.000	2.523.000	3.980.650	1.526.245	2.454.405	2.180.409	226.595	1.573.646
		02				Impozit si taxa pe teren de la persoane juridice	2.057.000	2.057.000	2.401.139	711.580	1.689.559	2.066.967	6.833	327.339
		03				Taxe judiciare de timbru si alte taxe de timbru	1.118.000	1.368.000	1.430.319		1.430.319	1.430.319		
1000	02					A4 IMPOZITE SI TAXE PE BUNURI SI SERVICII	42.298.680	58.454.680	62.694.432	4.306.910	58.387.522	57.521.054	385.336	4.788.042
1102						SUME DEFALCATE DIN TVA	35.763.680	51.104.680	50.675.323		50.675.323	50.675.323		
		02				Sume defalcate din taxa pe valoarea adaugata pentru finantarea cheltuielilor descentralizate la nivelul comunelor, oraselor, municipiilor, sectoarelor si Municipiului Bucuresti	25.301.680	28.672.680	28.245.012		28.245.012	28.245.012		
		06				Sume defalcate din taxa pe valoarea adaugata pentru echilibrarea bugetelor locale	9.704.000	21.674.000	21.674.000		21.674.000	21.674.000		
		09				Sume defalcate din taxa pe valoarea adaugata pentru finantarea invatamantului particular sau confesional acreditat	758.000	758.000	756.311		756.311	756.311		
						ALTE IMPOZITE SI TAXE GENERALE PE BUNURI								

Capi- tol	Sub- capi- tol	Pa- ra- gra- ful	Ar- ti- col	Ali- ne- at	Denumire indicator	Prevederi bugetare initiate	Prevederi bugetare definitive	Drepturi constatate			Incasari realizate	Stingeri pe alte cai decat incasari	Drepturi constatate de incasat
								Total, din care:	din anii precedenti	din anul curent			
A					B	1	2	3=4+5	4	5	6	7	8=3-6-7
1202					SI SERVICII	4.000	4.000						
07					Taxe hoteliere	4.000	4.000						
1502					TAXE PE SERVICII SPECIFICE	39.000	39.000	33.549	3.247	30.302	32.367		1.182
01					Impozit pe spectacole	39.000	39.000	33.549	3.247	30.302	32.367		1.182
1602					TAXE PE UTILIZAREA BUNURILOR, AUTORIZAREA UTILIZARII BUNURILOR SAU PE DESFASURAREA DE ACTIVITATI	6.492.000	7.307.000	11.985.560	4.303.663	7.681.897	6.813.364	385.336	4.786.860
02					Impozit pe mijloacele de transport	5.818.000	6.620.000	11.475.773	4.278.750	7.197.023	6.324.433	385.336	4.766.004
01					Impozit pe mijloacele de transport detinute de persoane fizice*)	3.464.000	4.209.000	7.887.698	3.226.633	4.661.065	3.866.892	338.635	3.682.171
02					Impozit pe mijloace de transport detinute persoane de juridice*)	2.354.000	2.411.000	3.588.075	1.052.117	2.535.958	2.457.541	46.701	1.083.833
03					Taxe si tarife pentru eliberarea de licente si autorizatii de functionare	173.000	186.000	188.259		188.259	187.358		901
50					Alte taxe pe utilizarea bunurilor, autorizarea utilizarii bunurilor sau pe desfasurare de activitati	501.000	501.000	321.528	24.913	296.615	301.573		19.955
1800	02				A6. ALTE IMPOZITIE SI TAXE FISCALE	894.000	1.889.000	1.858.462	15.408	1.843.054	1.853.067		5.395
1802					ALTE IMPOZITIE SI TAXE FISCALE	894.000	1.889.000	1.858.462	15.408	1.843.054	1.853.067		5.395
50					Alte impozite si taxe	894.000	1.889.000	1.858.462	15.408	1.843.054	1.853.067		5.395
2900	02				C. VENITURINEFISCALE	23.086.000	30.614.000	35.001.762	11.802.280	23.199.482	21.488.401	28.602	13.484.759
3000					C1. VENITURI DIN PROPRIETATE	4.686.000	4.731.000	6.583.737	2.570.956	4.012.781	4.212.257		2.371.480
3002					VENITURI DIN PROPRIETATE	4.686.000	4.731.000	6.583.737	2.570.956	4.012.781	4.212.257		2.371.480
05					Venituri din concesiuni si inchirieri Alte venituri din concesiuni si inchirieri de catre institutiile publice	4.535.000	4.535.000	6.388.153	2.570.956	3.817.197	4.016.673		2.371.480
						4.535.000	4.535.000	6.388.153	2.570.956	3.817.197	4.016.673		2.371.480

Capi- tol	Sub- capi- tol	Pa- ra- graf	Ar- ti- col	Al- ne- at	Denumire indicator	Prevederi bugetare initiale	Prevederi bugetare definitive	Drepturi constatate			Incasari realizate	Singeri pe alte cai decat incasari	Drepturi constatate de incasat
								Total, din care:	din anii precedenti	din anul curent			
A					B	I	2	3=4+5	4	5	6	7	8=3-6-7
3002	08				Venituri din dividende	151.000	196.000	195.584		195.584	195.584		
	02				Venituri din dividende de la alti platitori	151.000	196.000	195.584		195.584	195.584		
3300	02				C2. VANZARI DE BUNURI SI SERVICII	18.400.000	25.883.000	28.418.025	9.231.324	19.186.701	17.276.144	28.602	11.113.279
3302					VENITURI DIN PRESTARI DE SERVICII SI ALTE ACTIVITATI	3.451.000	4.714.000	4.142.897	318	4.142.579	4.135.238		7.659
10					Contributia parintilor sau sustinatorilor legali pentru intretinerea copiilor in crese	2.450.000	3.203.000	2.755.230		2.755.230	2.755.230		
24					Taxe din activitati cadastrale si agricultura	10.000	10.000	7.874		7.874	7.874		
28					Venituri din recuperarea cheltuielilor de judecata, imputatii si despagubiri	2.000	2.000	9.350	318	9.032	1.691		7.659
50					Alte venituri din prestari de servicii si alte activitati	989.000	1.499.000	1.370.443		1.370.443	1.370.443		
3402					VENITURI DIN TAXE ADMINISTRATIVE, ELIBERARI PERMISE	200.000	200.000	107.008		107.008	107.008		
02					Taxe extrajudiciare de timbru	86.000	86.000	24.777		24.777	24.777		
50					Alte venituri din taxe administrative, eliberari permise	114.000	114.000	82.231		82.231	82.231		
3502					AMENZI, PENALITATI SI CONFISCARI	4.036.000	8.564.000	17.796.392	7.530.188	10.266.204	8.556.418		9.239.974
01					Venituri din amenzi si alte sanctiuni aplicate potrivit dispozitiilor legale	3.999.000	4.037.000	13.400.989	7.530.188	5.870.801	4.161.015		9.239.974
	02				Venituri din amenzi si alte sanctiuni aplicate de catre alte institutii de specialitate	3.999.000	4.037.000	13.400.989	7.530.188	5.870.801	4.161.015		9.239.974

Capi- tol	Sub- pa- ra- gra- ful	Ar- ti- col	Denumire indicator	Prevederi bugetare initiale	Prevederi bugetare definitive	Drepturi constatate			Incasari realizate	Stingeri pe alte cai decat incasari	Drepturi constatate de incasat
						Total, din care:	din anii precedenti	din anul curent			
A			B	I	2	3=4+5	4	5	6	7	8=3-6-7
3902	07		teritoriale		191.000	191.000		191.000	191.000		
4100	02		IV. SUBVENTII	10.626.000	15.287.000	8.499.073		8.499.073	8.499.073		
4200			SUBVENTII DE LA ALTE NIVELE ALE ADMINISTRATIEI PUBLICE	10.626.000	15.287.000	8.499.073		8.499.073	8.499.073		
4202			SUBVENTII DE LA BUGETUL DE STAT	10.626.000	15.287.000	8.499.073		8.499.073	8.499.073		
12			Subventii pentru reabilitarea tehnica a cladirilor de locuit	1.200.000	2.116.000	393.061		393.061	393.061		
34			Subventii pentru acordarea ajutorului pentru incalzirea locuintei cu lemne, carbuni, combustibili petrolieri	1.000	1.000	4.421		4.421	4.421		
41			Subventii de la bugetul de stat pentru finantarea sanataii	4.770.000	5.753.000	5.728.804		5.728.804	5.728.804		
65			Finantarea Programului National de Dezvoltare Locala	4.655.000	7.417.000	2.372.787		2.372.787	2.372.787		
4502			SUME PRIMITE DE LA UE/ALTI DONATORI IN CONTUL PLATILOR EFECTUATE SI PREFINANATARI		2.603.000						
01			Fondul european de Dezvoltare Regionala		2.603.000						
04			Corectii financiare		2.603.000						
4802			SUME PRIMITE DE LA UE/ALTI DONATORI IN CONTUL PLATILOR EFECTUATE SI PREFINANATARI	1.042.000	3.742.000	315.839		315.839	315.839		
02			AFERENTE CADRULUI FINANCIAR 2014-2020 Fondul Social European(FSE)	1.000.000	3.700.000	290.342		290.342	290.342		
01			Sume primite in contul platilor efectuate in anul curent	1.000.000	2.800.000						
03			Prefinantare		900.000	290.342		290.342	290.342		

Capi-Sub- tot	Pa- ra- graf	Gru- pa/ Titlu	Ali- ne- at	Denumire indicator	Prevederi bugetare initiale	Prevederi bugetare definitive	Drepturi constatate		Incasari realizate	Singeri pe alte cai decat incasari	Drepturi constatate de incasat	
							Total, din care:	din anii precedenti				
A				B	1	2	3=4+5	4	5	6	7	8=3-6-7
4802	15			Alte programe comunitare finantate in perioada 2014-2020 (APC)	42.000	42.000	25.497		25.497	25.497		
				Sume primite in contul platilor efectuate in anul curent	42.000	42.000	25.497		25.497	25.497		
				01								



DIRECTOR ECONOMIC
dr. ec. Daniela Popa

MUNICIPIUL TARGOVISTE
Str. Revoluției, nr. 1-4

CONTUL DE EXECUȚIE AL BUGETULUI LOCAL - VENITURI
SECȚIUNEA DE FUNCȚIONARE
31.12.2018

Pag. 1 -lei-

Capi- tot	Sub- capi- tot	Pa- ra- graf	Ar- ti- col	Ali- ne- at	Denumire indicator	Prevederi bugetare initiale	Prevederi bugetare definitive	Drepturi constatate			Incasari realizate	Singeri pe alte cai decat incasari	Drepturi constatate de incasat
								Total, din care:	din anii precedenti	din anul curent			
A					B	1	2	3=4+5	4	5	6	7	8=3-6-7
0001	02				TOTAL VENITURI-BUGET LOCAL	138.909.680	170.371.680	180.260.904	24.959.909	153.300.995	153.672.201	1.380.913	25.207.790
0002					I. VENITURI CURENTE	134.138.680	164.617.680	174.527.679	24.959.909	149.567.770	147.938.976	1.380.913	25.207.790
0003					A. VENITURI FISCALE	124.324.680	147.465.680	157.339.713	13.157.629	144.182.084	144.236.781	1.352.311	11.750.621
0004					A1. IMPOZIT PE VENIT, PROFIT SI CASTIGURI DIN CAPITAL	57.641.000	60.388.000	58.838.667		58.838.667	58.838.667		
0005					A1.1 IMPOZIT PE VENIT, PROFIT SI CASTIGURI DIN CAPITAL DE LA PERSOANE JURIDICE	1.319.000	1.319.000						
0102					IMPOZIT PE PROFIT	1.319.000	1.319.000						
01					Impozit pe profit de la agentii economice	1.319.000	1.319.000						
0300	02				A1.2 IMPOZIT PE VENIT, PROFIT SI CASTIGURI DIN CAPITAL DE LA PERSOANE FIZICE	56.322.000	59.069.000	58.838.667		58.838.667	58.838.667		
0302					IMPOZIT PE VENIT	290.000	290.000	59.204		59.204	59.204		
18					Impozitul pe veniturile din transferul proprietatilor imobiliare din patrimoniul personal	290.000	290.000	59.204		59.204	59.204		
0402					COTE SI SUME DEFALCATE DIN IMPOZITUL PE VENIT	56.032.000	58.779.000	58.779.463		58.779.463	58.779.463		
01					Cote defalcate din impozitul pe venit	54.273.000	56.509.000	56.509.448		56.509.448	56.509.448		
04					Sume alocate din cotele defalcate din impozitul pe venit pentru echilibrarea bugetelor locale	1.759.000	2.270.000	2.270.015		2.270.015	2.270.015		
0700	02				A3 IMPOZITE SI TAXE PE PROPRIETATE	23.491.000	26.734.000	33.948.152	8.835.311	25.112.841	26.023.993	966.975	6.957.184
0702					IMPOZITE SI TAXE PE PROPRIETATE	23.491.000	26.734.000	33.948.152	8.835.311	25.112.841	26.023.993	966.975	6.957.184
01					Impozit si taxa pe cladiri	17.793.000	20.786.000	26.136.044	6.597.486	19.538.558	20.346.298	733.547	5.056.199

Capi-Sub- tot	Pa- ra- graf	Gru- pa / Titlu	Ar- ti- col	Ali- ne- at	Denumire indicator	Prevederi bugetare initiale	Prevederi bugetare definitive	Drepturi constatate			Incasari realizate	Stingeri pe alte cai decat incasari	Drepturi constatate de incasat
								Total, din care:	din anii precedenti	din anul curent			
A					B	1	2	3=4+5	4	5	6	7	8=3-6-7
0702	01	01			Impozit pe cladiri de la persoane fizice	5.507.000	5.507.000	9.540.173	3.244.513	6.295.660	5.678.602	684.813	3.176.758
		02			Impozit si taxa pe cladiri de la persoane juridice	12.286.000	15.279.000	16.595.871	3.352.973	13.242.898	14.667.696	48.754	1.879.441
	02				Impozit si taxa pe teren	4.580.000	4.580.000	6.381.789	2.237.825	4.143.964	4.247.376	233.428	1.900.985
		01			Impozit pe terenuri de la persoane fizice	2.523.000	2.523.000	3.980.650	1.526.245	2.454.405	2.180.409	226.595	1.573.646
		02			Impozit si taxa pe teren de la persoane juridice	2.057.000	2.057.000	2.401.139	711.580	1.689.559	2.066.967	6.833	327.359
	03				Taxe judiciare de timbru si alte taxe de timbru	1.118.000	1.368.000	1.430.319		1.430.319	1.430.319		
1000	02				A4 IMPOZITE SI TAXE PE BUNURI SI SERVICII	42.298.680	58.454.680	62.694.432	4.306.910	58.387.522	57.521.054	385.336	4.788.042
1102					SUME DEFALCATE DIN TVA	35.763.680	51.104.680	50.675.323		50.675.323	50.675.323		
	02				Sume defalcate din taxa pe valoarea adaugata pentru finantarea cheltuielilor descentralizate la nivelul comunelor, oraselor, municipiilor, sectoarelor si Municipiului Bucuresti	25.301.680	28.672.680	28.245.012		28.245.012	28.245.012		
	06				Sume defalcate din taxa pe valoarea adaugata pentru echilibrarea bugetelor locale	9.704.000	21.674.000	21.674.000		21.674.000	21.674.000		
	09				Sume defalcate din taxa pe valoarea adaugata pentru finantarea invatamantului particular sau confesional acreditat	758.000	758.000	756.311		756.311	756.311		
					ALTE IMPOZITE SI TAXE GENERALE PE BUNURI								

Capi- tot	Sub- capi- tot	Pa- ra- gra- ful	Ar- ti- col	Al- ne- at	Denumire indicator	Prevederi bugetare initiale	Prevederi bugetare definitive	Drepturi constatate			Incasari realizate	Stingeri pe alte cai decat incasari	Drepturi constatate de incasat
								Total, din care:	din anii precedenti	din anul curent			
A					B	1	2	3=4+5	4	5	6	7	8=3-6-7
1202					SI SERVICII	4.000	4.000						
07					Taxe hoteliere	4.000	4.000						
1502					TAXE PE SERVICII SPECIFICE	39.000	39.000	33.549	3.247	30.302	32.367		1.182
01					Impozit pe spectacole	39.000	39.000	33.549	3.247	30.302	32.367		1.182
1602					TAXE PE UTILIZAREA BUNURILOR, AUTORIZAREA UTILIZARII BUNURILOR SAU PE DESFASURAREA DE ACTIVITATI	6.492.000	7.307.000	11.985.560	4.303.663	7.681.897	6.813.364	385.336	4.786.860
02					Impozit pe mijloacele de transport	5.818.000	6.620.000	11.475.773	4.278.750	7.197.023	6.324.433	385.336	4.766.004
01					Impozit pe mijloacele de transport detinute de persoane fizice*)	3.464.000	4.209.000	7.887.698	3.226.633	4.661.065	3.866.892	338.635	3.682.171
02					Impozit pe mijloace de transport detinute persoane de juridice*)	2.354.000	2.411.000	3.588.075	1.052.117	2.535.958	2.457.541	46.701	1.083.833
03					Taxe si tarife pentru eliberarea de licente si autorizatii de functionare	173.000	186.000	188.259		188.259	187.358		901
50					Alte taxe pe utilizarea bunurilor, autorizarea utilizarii bunurilor sau pe desfasurare de activitati	501.000	501.000	321.528	24.913	296.615	301.573		19.955
1800	02				A6. ALTE IMPOZITE SI TAXE FISCALE	894.000	1.889.000	1.858.462	15.408	1.843.054	1.853.067		5.395
1802					ALTE IMPOZITE SI TAXE FISCALE	894.000	1.889.000	1.858.462	15.408	1.843.054	1.853.067		5.395
50					Alte impozite si taxe	894.000	1.889.000	1.858.462	15.408	1.843.054	1.853.067		5.395
2900	02				C. VENITURI NEFISCALE	9.814.000	17.152.000	17.187.966	11.802.280	5.385.686	3.702.195	28.602	13.457.169
3000					C1. VENITURI DIN PROPRIETATE	4.686.000	4.731.000	6.583.737	2.570.956	4.012.781	4.212.257		2.371.480
3002					VENITURI DIN PROPRIETATE	4.686.000	4.731.000	6.583.737	2.570.956	4.012.781	4.212.257		2.371.480
05					Venituri din concesiuni si inchirieri	4.535.000	4.535.000	6.388.153	2.570.956	3.817.197	4.016.673		2.371.480
					Alte venituri din concesiuni si inchirieri de catre institutiile publice	4.535.000	4.535.000	6.388.153	2.570.956	3.817.197	4.016.673		2.371.480

Capi- tol	Sub- ra- pa/ graf	Pa- gru- Ar- ti- col	Ali- ne- at	Denumire indicator	Prevederi bugetare initiale	Prevederi bugetare definitive	Drepturi constatate			Incasari realizate	Stingeri pe alte cai decat incasari	Drepturi constatate de incasat
							Total, din care:	din anii precedenti	din anul curent			
A				B	I	2	3=4+5	4	5	6	7	8=3-6-7
3002	08			Venituri din dividende	151.000	196.000	195.584		195.584	195.584		
				Venituri din dividende de la alti platorii	151.000	196.000	195.584		195.584	195.584		
3300	02			C2. VANZARI DE BUNURI SI SERVICII	5.128.000	12.421.000	10.604.229	9.231.324	1.372.905	-510.062	28.602	11.083.689
3302				VENITURI DIN PRESTARI DE SERVICII SI ALTE ACTIVITATI	3.451.000	4.714.000	4.142.897	318	4.142.579	4.135.238		7.659
10				Contributia parintilor sau sustinatorilor legali pentru intretinerea copiilor in crese	2.450.000	3.203.000	2.755.230		2.755.230	2.755.230		
24				Taxe din activitati cadastrale si agricultura	10.000	10.000	7.874		7.874	7.874		
28				Venituri din recuperarea cheltuielilor de judecata, imputatii si despagubiri	2.000	2.000	9.350	318	9.032	1.691		7.659
50				Alte venituri din prestari de servicii si alte activitati	989.000	1.495.000	1.370.443		1.370.443	1.370.443		
3402				VENITURI DIN TAXE ADMINISTRATIVE, ELIBERARI PERMISE	200.000	200.000	107.008		107.008	107.008		
02				Taxe extrajudiciare de timbru	86.000	86.000	24.777		24.777	24.777		
50				Alte venituri din taxe administrative, eliberati permise	114.000	114.000	82.231		82.231	82.231		
3502				AMENZI, PENALITATI SI CONFISCARI	4.036.000	8.564.000	17.796.392	7.530.188	10.266.204	8.556.418		9.239.974
01				Venituri din amenzi si alte sanctiuni aplicate potrivit dispozitiilor legale	3.999.000	4.037.000	13.400.989	7.530.188	5.870.801	4.161.015		9.239.974
02				Venituri din amenzi si alte sanctiuni aplicate de catre alte institutii de specialitate	3.999.000	4.037.000	13.400.989	7.530.188	5.870.801	4.161.015		9.239.974

Capi- tol	Sub- capi- tol	Pa- ra- gra- ful	Gru- pa/ Titlu	Ali- ne- at	Denumire indicator	Prevederi bugetare initiale	Prevederi bugetare definitive	Drepturi constatate		Incasari realizate	Stingeri pe alte cai decat incasari	Drepturi constatate de incasat	
								Total, din care:	din anii precedenti				
A					B	1	2	3=4+5	4	5	6	7	8-3-6-7
3502	02				Penalitati pentru nedepunere sau depunere cu intarziere declaratiei de impozite si taxe								
	50				Alte amenzi, penalitati si confiscari	37.000	4.527.000	363	363	363			
3602					DIVERSE VENITURI	10.689.000	12.306.000	4.395.040	4.395.040	4.395.040	4.395.040		
	06				Taxe speciale	8.158.000	8.158.000	6.285.594	1.700.818	4.584.776	4.418.936	28.602	1.838.056
	50				Alte venituri	2.531.000	4.148.000	3.202.205	1.615.939	1.586.266	1.423.918	28.602	1.749.685
3702					TRANSFERTURI VOLUNTARE, ALTELE DECAT SUBVENTIILE								
	01				Donatii si sponsorizari	-13.248.000	-13.363.000	-17.727.662	-17.727.662	-17.727.662	-17.727.662		
	03				Varsaminte din sectiunea de functionare pentru finantarea sectiunii de dezvoltare a bugetului local(cu semnul minus)	23.000	49.000	58.336	58.336	58.336	58.336		
4100	02				IV. SUBVENTII	-13.271.000	-13.412.000	-17.785.998	-17.785.998	-17.785.998	-17.785.998		
4200					SUBVENTII DE LA ALTE NIVELE ALE ADMINISTRATIEI PUBLICE	4.771.000	5.754.000	5.733.225	5.733.225	5.733.225	5.733.225		
4202					SUBVENTII DE LA BUGETUL DE STAT	4.771.000	5.754.000	5.733.225	5.733.225	5.733.225	5.733.225		
	34				Subventii pentru acordarea ajutorului pentru incalzirea locuintei cu lemne, carbuni, combustibili petrolieri	1.000	1.000	4.421	4.421	4.421	4.421		
	41				Subventii de la bugetul de stat pentru finantarea sanatatii	4.770.000	5.753.000	5.728.804	5.728.804	5.728.804	5.728.804		

PRIMAR

jr. Daniela Stănuș



DIRECTOR ECONOMIC

dr. ec. Daniela Popa

CONTUL DE EXECUTIE AL BUGETULUI LOCAL - VENITURI
SECTIUNEA DE DEZVOLTARE
31.12.2018

Pag. 1 -lei-

Capi- tofi	Sub- capi- tofi	Pa- ra- gra- ful	Ar- ti- col	Ali- ne- at	Denumire indicator	Prevederi bugetare initiale	Prevederi bugetare definitive	Drepturi constatate			Incasari realizate	Stingeri pe alte cai decat incasari	Drepturi constatate de incasat
								Total, din care:	din anii precedenti	din anul curent			
A					B	1	2	3=4+5	4	5	6	7	8=3-6-7
0001	02				TOTAL VENITURI-BUGET LOCAL	20.169.000	30.345.000	22.004.209		22.004.209	21.976.619		27.590
0002					I. VENITURI CURENTE	13.272.000	13.462.000	17.813.796		17.813.796	17.786.206		27.590
2900					C. VENITURI NEFISCALE	13.272.000	13.462.000	17.813.796		17.813.796	17.786.206		27.590
3300					C2. VANZARI DE BUNURI SI SERVICII	13.272.000	13.462.000	17.813.796		17.813.796	17.786.206		27.590
3602					DIVERSE VENITURI	1.800	50.000	27.798		27.798	208		27.590
23					Taxa de reabilitare termica	1.000	42.000	27.798		27.798	208		27.590
31					Contributia asociatiei de proprietari pentru lucrarile de reabilitare termica		8.000						27.590
3702					TRANSFERURI VOLUNTARE, ALTELE DECAT SUBVENTIILE	13.271.000	13.412.000	17.785.998		17.785.998	17.785.998		27.590
04					Varsaminte din sectiunea de functionare	13.271.000	13.412.000	17.785.998		17.785.998	17.785.998		27.590
3900	02				II. VENITURI DIN CAPITAL		1.005.000	1.108.726		1.108.726	1.108.726		27.590
3902					VENITURI DIN VALORIFICAREA UNOR BUNURI		1.005.000	1.108.726		1.108.726	1.108.726		27.590
01					Venituri din valorificarea unor bunuri ale institutiilor publice		251.000	231.252		231.252	231.252		27.590
03					Venituri din vanzarea locuintelor construite din fondurile statului		563.000	686.474		686.474	686.474		27.590
07					Venituri din vanzarea unor bunuri aparținând domeniului privat al statului sau al unitatilor administrativ- teritoriale		191.000	191.000		191.000	191.000		27.590
4100	02				IV. SUBVENTII	5.855.000	9.533.000	2.765.848		2.765.848	2.765.848		27.590
4200					SUBVENTII DE LA ALTE NIVELE ALE ADMINISTRATIEI PUBLICE		9.533.000	2.765.848		2.765.848	2.765.848		27.590
4202					SUBVENTII DE LA BUGETUL DE STAT Subventii pentru reabilitarea termica	5.855.000	9.533.000	2.765.848		2.765.848	2.765.848		27.590
						5.855.000	9.533.000	2.765.848		2.765.848	2.765.848		27.590


Capi- tol	Sub- capi- tol	Pa- ra- gra- ful	Ar- ti- col	Ali- ne- at	Denumire indicator	Prevederi bugetare		Prevederi bugetare definitive	Drepturi constatate			Incasari realizate	Stingeri pe alte cai decat incasari	Drepturi constatate de incasat
						initiale	1		2	Total, din care:	din anii precedenti			
4202	12				B				3=4+5	4	5	6	7	8=3-6-7
					a cladirilor de locuit	1.200.000	2.116.000	2.116.000	393.061		393.061	393.061		
					Finantarea Programului National de Dezvoltare Locala	4.655.000	7.417.000	7.417.000	2.372.787		2.372.787	2.372.787		
4502					SUME PRIMITE DE LA UE/ALTI DONATORI IN CONTUL PLATILOR EFECTUATE SI PREFINANATARI									
					Fondul european de Dezvoltare Regionala		2.603.000	2.603.000						
					Corectii financiare		2.603.000	2.603.000						
4802					SUME PRIMITE DE LA UE/ALTI DONATORI IN CONTUL PLATILOR EFECTUATE SI PREFINANATARI									
					AFERENTE CADRULUI FINANCIAR 2014-2020	1.042.000	3.742.000	3.742.000	315.839		315.839	315.839		
					Fondul Social European(FSE)	1.000.000	3.700.000	3.700.000	290.342		290.342	290.342		
					Sume primite in contul platilor efectuate in anul curent	1.000.000	2.800.000	2.800.000	290.342		290.342	290.342		
					Prefinantare		900.000	900.000						
					Alte programe comunitare finantate in perioada 2014-2020 (APC)	42.000	42.000	42.000	25.497		25.497	25.497		
					Sume primite in contul platilor efectuate in anul curent	42.000	42.000	42.000	25.497		25.497	25.497		

PRIMAR


jr. Daniel Cristiana STAN

DIRECTOR ECONOMIC

dr. ec. Daniela Popa



Capi- tot	Sub- capi- tot	Pa- ra- graf	Gr- pa / Titlu	Al- ne- at	Denumire indicator	Prevederi bugetare initiale	Prevederi bugetare definitive	Drepturi constatate			Incasari realizate	Stingeri pe alte cai decat incasari	Drepturi constatate de incasat
								Total, din care:	din anii precedenti	din anul curent			
A					B	1	2	3=4+5	4	5	6	7	8=3-6-7
4202	12				a cladirilor de locuit	1.200.000	2.116.000	393.061		393.061	393.061		
	65				Finantarea Programului National de Dezvoltare Locala	4.655.000	7.417.000	2.372.787		2.372.787	2.372.787		
4502					SUME PRIMITE DE LA UE/ALTI DONATORI IN CONTUL PLATILOR EFECTUATE SI PREFINANATARI								
	01				Fondul european de Dezvoltare Regionala		2.603.000						
	04				Corectii financiare		2.603.000						
4802					SUME PRIMITE DE LA UE/ALTI DONATORI IN CONTUL PLATILOR EFECTUATE SI PREFINANATARI								
	02				AFERENTE CADRULUI FINANCIAR 2014-2020	1.042.000	3.742.000	315.839		315.839	315.839		
	01				Fondul Social European(FSE)	1.000.000	3.700.000	290.342		290.342	290.342		
	03				Sume primite in contul platilor efectuate in anul curent	1.000.000	2.800.000						
	15				Prefinantare		900.000	290.342		290.342	290.342		
	01				Alte programe comunitare finantate in perioada 2014-2020 (APC)	42.000	42.000	25.497		25.497	25.497		
	01				Sume primite in contul platilor efectuate in anul curent	42.000	42.000	25.497		25.497	25.497		



DIRECTOR ECONOMIC

dr. ec. Daniela Popa

CONTUL DE EXECUTIE AL BUGETULUI LOCAL - CHELTUIELI
31.12.2018

Capi- tol	Sub- cap- tol	Pa- ra- gra- ful	Gr- pa / Titlu	Ali- ne- at	Denumire indicator	Credite de angajament			Credite bugetare		Angajamente bugetare	Angajamente legale	Plati efectuate	Angajamente legale de platit	Cheltuieli efective
						1	2	3	4	5					
			A		B										
5002					TOTAL CHELTUIELI										
5100	02				Partea I-a SERVICII PUBLICE GENERALE	60.882.000	304.000	159.078.680	200.716.680	200.304.869	188.608.207	175.648.820	12.959.387	196.532.431	
5102	01				AUTORITATI PUBLICE SI ACTIUNI EXTERNE	304.000	304.000	25.030.000	28.725.000	28.323.425	27.926.591	26.433.168	1.493.423	16.615.641	
					Autoritati executive si legislative	304.000	304.000	16.208.000	18.388.000	18.386.425	18.080.574	17.337.277	743.297	16.615.641	
					Autoritati executive	304.000	304.000	16.208.000	18.388.000	18.386.425	18.080.574	17.337.277	743.297	16.615.641	
5402	03				ALTE SERVICII PUBLICE GENERALE	304.000	304.000	16.208.000	18.388.000	18.386.425	18.080.574	17.337.277	743.297	16.615.641	
					Fond de rezerva bugetara la dispozitia autoritatilor locale			7.592.000	7.837.000	7.437.000	7.429.017	6.794.230	634.787	1.508.077	
					Servicii publice comunitare de evidenta a persoanelor			400.000	400.000						
50					Alte servicii publice generale			1.292.000	1.537.000	1.537.000	1.529.017	1.512.665	16.352	1.508.077	
5502					TRANZACTII PRIVIND DATORIA PUBLICA SI IMPRUMUTURI			5.900.000	5.900.000	5.900.000	5.900.000	5.281.565	618.435		
6000	02				Partea II-a APARARE, ORDINE PUBLICA SI SIGURANTA NATIONALA			1.230.000	2.500.000	2.500.000	2.417.000	2.301.661	115.339	2.185.903	
6102	03				Ordine publica			8.535.000	8.638.000	8.637.907	8.616.695	7.462.163	1.154.532	7.654.134	
					Politie comunitara			8.535.000	8.638.000	8.637.907	8.616.695	7.462.163	1.154.532	7.468.459	
					Alte cheltuieli in domeniul ordinii publice si sigurantei nationale			7.485.000	7.688.000	7.687.907	7.686.795	6.805.328	881.467	7.468.459	
6500	02				Partea III-a CHELTUIELI SOCIAL-CULTURALE			1.050.000	950.000	950.000	929.900	656.835	273.065	185.675	
6502	03				INVATAMANT			81.908.680	100.121.680	100.112.659	91.261.602	86.638.819	4.622.783	18.970.806	
					Invatamant prescolar si primar			14.665.000	19.678.000	19.675.838	17.064.078	17.064.078		6.878.363	
					Invatamant prescolar			4.589.000	6.198.000	6.196.243	5.604.755	5.604.755		6.389.766	
					Invatamant primar			3.930.000	5.624.000	5.622.243	5.083.281	5.083.281		488.597	
					Invatamant secundar			659.000	574.000	574.000	521.474	521.474		10.851.705	
								9.184.000	11.846.000	11.845.595	10.070.240	10.070.240			

Capi- tøl	Sub- capi- tøl	Pa- ra- graf	Ar- ti- col	Ali- ne- at	Denumire indicator	Credite de angajament		Credite bugetare		Angajamente bugtare	Angajamente legale	Plati efectuate	Angajamente legale de platit	Cheltuieli efective
						initiale	definitive	initiale	definitive					
A					B									
					1	2	3	4	5	6	7	8-6-7	9	
6502	01				Invatamant secundar inferior		950.000	3.717.000	4.425.000	4.425.000	3.814.742	3.814.742		4.279.810
	02				Invatamant secundar superior		1.742.000	5.462.000	7.416.000	7.415.595	6.250.498	6.250.498		6.566.895
	03				Invatamant profesional			5.000	5.000	5.000	5.000	5.000		5.000
	05				Invatamant postliceal			190.000	332.000	332.000	329.981	329.981		283.142
	11				Servicii auxiliare pentru educatie			562.000	943.000	943.000	769.989	769.989		657.397
	03				Internate si cantine pentru elevi			562.000	943.000	943.000	769.989	769.989		657.397
	50				Alte cheltuieli in domeniul invatamantului			140.000	359.000	359.000	289.113	289.113		300.199
6602					SANATATE		165.000	5.488.000	6.325.000	6.325.000	6.239.470	6.090.915	148.555	6.348.270
	08				Servicii de sanatate publica		165.000	5.488.000	6.325.000	6.325.000	6.239.470	6.090.915	148.555	6.348.270
6702					CULTURA, RECREERE SI RELIGIE		3.219.000	22.439.000	25.707.000	25.707.213	24.030.627	22.856.114	1.174.513	23.798.772
	03				Servicii culturale		1.410.000	6.840.000	7.122.000	7.122.000	6.816.543	6.195.282	621.261	6.195.622
	04				Instituti publice de spectacole si concerte		1.410.000	6.840.000	7.122.000	7.122.000	6.816.543	6.195.282	621.261	6.195.622
	05				Servicii recreative si sportive		750.000	6.167.000	7.416.000	7.415.640	6.259.701	6.149.062	110.639	6.056.556
	03				Intretinere gradini publice, parcuri									
	03				zone verzi, baze sportive si de agrement		750.000		7.416.000	7.415.640	6.259.701	6.149.062	110.639	6.056.556
	50				Alte servicii in domeniile culturii, recreerii si religiei									
6802					ASIGURARI SI ASISTENTA SOCIALA		1.059.000	9.432.000	11.169.000	11.169.573	10.954.383	10.511.770	442.613	11.546.594
	04				Asistenta acordata persoanelor in varsta		24.115.000	39.316.680	48.411.680	48.404.588	43.927.427	40.627.712	3.299.715	42.591.952
	05				Asistenta sociala in caz de boli si invaliditati			2.000.680	2.399.680	2.399.680	2.348.319	2.150.537	197.782	2.310.213
	02				Asistenta sociala in caz de invaliditate									
	11				Crese		19.942.000	5.500.000	7.648.000	7.648.000	7.049.832	6.052.983	996.849	6.157.430
	15				Prevenirea excluderii sociale			450.000	335.000	327.908	65.423	65.423		187.515

Capi- tol	Sub- capi- tol	Pa- ra- graf	Ar- ti- col	Ali- ne- at	Denumire indicator	Credite de angajament		Credite bugetare		Angajamente legale	Plati efectuate	Angajamente legale de platit	Cheltuieli efective	
						initiale	definitive	initiale	definitive					
					B	1	2	3	4	5	6	7	8-6-7	9
6802	01				Ajutor social			450.000	335.000	327.908	65.423	65.423		187.515
	50				Alte cheltuieli in domeniul asigurarilor si asistentei sociale		4.173.000	14.886.000	19.493.000	19.493.000	16.181.977	14.076.893	2.105.084	15.625.853
	50				Alte cheltuieli in domeniul asistentei sociale		4.173.000	14.886.000	19.493.000	19.493.000	16.181.977	14.076.893	2.105.084	15.625.853
7000	02				Partea IV-a SERVICII SI DEZVOLTARE PUBLICA, LOCUINTE, MEDIU SI APE LOCUINTE, SERVICII SI DEZVOLTARE PUBLICA		12.529.000	32.002.000	43.444.000	43.442.898	42.941.801	38.076.922	4.864.879	
	06				Iluminat public si electrificari		12.319.000	12.071.000	19.107.000	19.105.898	18.632.200	16.999.091	1.633.109	32.095.948
	50				Alte servicii in domeniile locuintelor, serviciilor si dezvoltarii comunale		12.319.000	1.200.000	2.803.000	2.801.595	2.801.595	2.465.810	335.785	2.524.068
7402					PROTECTIA MEDIULUI		210.000	10.871.000	16.304.000	16.304.303	15.830.605	14.533.281	1.297.324	29.571.880
	05				Salubritate si gestiunea deseurilor		210.000	19.931.000	24.337.000	24.337.000	24.309.601	21.077.831	3.231.770	31.731.740
	01				Salubritate		210.000	19.931.000	24.337.000	24.337.000	24.309.601	21.077.831	3.231.770	31.731.740
8000	02				Partea V-a ACTIUNI ECONOMICE		15.260.000	11.603.000	19.788.000	19.788.000	17.861.518	17.037.748	823.770	13.031.188
8402					TRANSPORTURI		15.260.000	11.603.000	19.788.000	19.788.000	17.861.518	17.037.748	823.770	13.031.188
	03				Transport rutier		15.260.000	11.603.000	19.788.000	19.788.000	17.861.518	17.037.748	823.770	13.031.188
	01				Drumuri si poduri			6.184.000	9.930.000	9.930.000	9.823.636	9.823.636		3.808.597
	02				Transport in comun			800.000	1.700.000	1.700.000	1.700.000	1.321.474	378.526	3.808.597
	03				Strazi			4.619.000	8.158.000	8.158.000	6.337.882	5.892.638	445.244	9.222.591

JUDET DAMBOVITA

DETALIEREA CHELTUIELILOR
- buget local -
31.12.2018

Capi- tol	Sub- capi- tol	Pa- ra- graf	Pa- ra- titlu	Gru- pa- titlu	Ar- ti- col	Ali- ne- at	Denumire indicator	Credite de angajament		Credite bugetare		Angajamente bugetare	Angajamente legale	Plati efectuate	Angajamente legale de platit	Cheltuieli efective
								initiale	definitive	initiale	definitive					
A							B	1	2	3	4	5	6	7	8=6-7	9
5002							TOTAL CHELTUIELI		60.882.000	159.078.680	200.716.680	200.304.869	188.608.207	175.648.820	12.959.387	196.532.431
							CHELTUIELI CURENTE			140.361.680	178.828.680	178.428.680	169.597.606	159.278.428	10.319.178	
							TITLUL I CHELTUIELI DE PERSONAL			60.042.000	68.777.000	68.777.000	68.235.907	65.373.068	2.862.839	
							TITLUL II BUNURI SI SERVICII			53.879.680	72.226.680	72.226.680	68.331.498	61.932.086	6.399.412	
							TITLUL III DOBANZI			1.100.000	2.330.000	2.330.000	2.247.000	2.144.395	102.605	
							TITLUL IV SUBVENTII			800.000	1.700.000	1.700.000	1.700.000	1.321.474	378.526	
							TITLUL V FONDURI DE REZERVA			400.000	400.000	400.000				
							TITLUL VII ALTE TRANSFERURI			1.682.000	1.682.000	1.682.000	1.680.233	1.680.233		
							TITLUL VIII PROIECTE CU FINANTARE DIN FONDURI EXTERNE NERAMBURSABILE (FEN)									
							POSTADERARE			6.184.000	9.930.000	9.930.000	9.823.636	9.823.636		
							TITLUL VIII ASISTENTA SOCIALA			10.386.000	13.091.000	13.091.000	12.447.066	12.447.066		
							TITLUL X PROIECTE CU FINANTARE DIN FONDURI EXTERNE NERAMBURSABILE									
							CADRULUI FINANCIAR 2014-2020			1.168.000	3.868.000	3.868.000	496.259	495.105	1.154	
							TITLUL XI ALTE CHELTUIELI			4.720.000	4.824.000	4.824.000	4.636.007	4.061.365	574.642	
							CHELTUIELI DE CAPITAL		60.882.000	12.817.000	16.547.000	16.547.000	13.681.412	11.659.638	2.021.774	
							TITLUL XIII ACTIVE NEFINANCIARE		60.882.000	12.039.000	15.039.000	15.039.000	12.246.079	10.224.305	2.021.774	
							TITLUL XIV ACTIVE FINANCIARE			778.000	1.508.000	1.508.000	1.435.333	1.435.333		
							OPERATIUNI FINANCIARE			5.900.000	5.900.000	5.900.000	5.900.000	5.281.565	618.435	
							TITLUL XVII RAMBURSARI DE CREDITE			5.900.000	5.900.000	5.900.000	5.900.000	5.281.565	618.435	
							PLATI EFECTUATE IN ANII PRECEDENTI SI RECUPERATE IN ANUL CURENT				-559.000	-570.811	-570.811	-570.811		
							Titulul XIX PLATI EFECTUATE IN ANII PRECEDENTI SI RECUPERATE IN ANUL CURENT				-559.000	-570.811	-570.811	-570.811		

Capi- tol	Sub- capi- tol	Pa- ra- graf	Gru- pa / Titlu	Ar- ti- col	Ali- ne- at	Denumire indicator	Credite de angajament		Credite bugetare		Angajamente bugetare	Angajamente legale	Plati efectuate	Angajamente legale de platit	Cheltuieli efective
							initiale	definitive	initiale	definitive					
A							1	2	3	4	5	6	7	8=6-7	9
5100	02					Partea I-a SERVICII PUBLICE GENERALE									
5102						AUTORITATI PUBLICE SI ACTIUNI EXTERNE	304.000		25.030.000	28.725.000	28.373.425	27.976.591	26.433.168	1.493.423	
			01			CHELTUIELI CURENTE	304.000		16.208.000	18.388.000	18.386.425	18.080.574	17.337.277	743.297	16.615.641
			10			TITLUL I CHELTUIELI DE PERSONAL			15.576.000	17.756.000	17.756.000	17.687.014	16.943.717	743.297	16.385.474
			10	01		Cheltuieli salariale in bani			10.958.000	11.998.000	11.998.000	11.929.092	11.528.908	400.184	12.168.845
			10	01	01	Salarii de baza			10.275.000	11.376.000	11.376.000	11.330.802	10.930.618	400.184	11.690.435
			10	01	12	Indemnizatii platite unor persoane din afara unitatii			9.833.000	10.934.000	10.934.000	10.914.197	10.514.013	400.184	11.266.454
			10	01	13	Drepturi de delegare			432.000	432.000	432.000	414.880	414.880		422.290
			10	02		Cheltuieli salariale in natura			10.000	10.000	10.000	1.725	1.725		1.691
			10	02	06	Vouchere de vacanta			250.000	220.000	220.000	207.000	207.000		207.000
			10	03		Contributii			250.000	220.000	220.000	207.000	207.000		207.000
			10	03	01	Contributii de asigurari sociale de stat			433.000	402.000	402.000	391.290	391.290		271.410
			10	03	02	Contributii de asigurari de somaj			103.000	103.000	103.000	102.330	102.330		
			10	03	03	Contributii de asigurari sociale de sanatate			4.000	4.000	4.000	3.087	3.087		
			10	03	04	Contributii de asigurari pentru accidente de munca si boli profesionale			33.000	33.000	33.000	32.389	32.389		
			10	03	06	Contributii pentru concedii si indemnizatii			1.000	1.000	1.000	927	927		
			10	03	07	Contributia asiguratorie pentru munca			5.000	5.000	5.000	4.564	4.564		
			10	03	08	Contributii platite de angajator in numele angajatului			287.000	247.000	247.000	239.917	239.917		262.328
			20			TITLUL II BUNURI SI SERVICII			3.420.000	4.650.000	4.650.000	4.650.000	4.366.622	283.378	4.071.338
			20	01		Bunuri si servicii			2.401.000	3.701.000	3.701.000	3.701.000	3.500.149	200.851	3.357.898

Capi- tol	Sub- capi- tol	Pa- ra- graf	Gru- pa / Titlu col	Ar- ti- col	Al- ne- at	Denumire indicator	Credite de angajament				Credite bugetare		Angajamente legale	Plati efectuate	Angajamente legale de platit	Cheltuieli efective
							1	2	3	4	5	6				
A							1	2	3	4	5	6	7	8=6-7	9	
						B										
	20	01	01			Furnituri de birou			250.000	250.000	250.000	250.000	162.605	87.395	250.560	
	20	01	02			Materiale pentru curatenie			45.000	35.000	35.000	35.000	24.604	10.396	29.812	
	20	01	03			Incalzit, iluminat si forta motrica			140.000	196.000	196.000	196.000	188.608	7.392	192.954	
	20	01	04			Apa, canal si salubritate			6.000							
	20	01	05			Carburanti si lubrifianti			40.000	53.000	53.000	53.000	49.980	3.020	34.985	
	20	01	08			Posta, telecomunicatii, radio, tv, internet			220.000	380.000	380.000	380.000	334.979	45.021	293.123	
	20	01	30			Alte bunuri si servicii pentru intretinere si functionare			1.700.000	2.787.000	2.787.000	2.787.000	2.739.373	47.627	2.556.464	
	20	02				Reparatii curente			700.000	700.000	700.000	700.000	692.348	7.652	602.427	
	20	05				Bunuri de natura obiectelor de inventar			40.000	40.000	40.000	40.000	27.657	12.343	62.851	
	20	05	30			Alte obiecte de inventar			40.000	40.000	40.000	40.000	27.657	12.343	62.851	
	20	06				Deplasari, detasari, transferari			175.000	135.000	135.000	135.000	107.257	27.743	5.905	
	20	06	01			Deplasari interne, detasari, transferari			130.000	130.000	130.000	130.000	105.479	24.521	4.127	
	20	06	02			Deplasari in strainatate			45.000	5.000	5.000	5.000	1.778	3.222	1.778	
	20	11				Carti, publicatii si materiale documentare			4.000	4.000	4.000	4.000	2.785	1.215	2.785	
	20	13				Pregatire profesionala			100.000	70.000	70.000	70.000	36.426	33.574	39.472	
	55					TITLUL VI/ALTE TRANSFERURI			924.000	924.000	924.000	923.922	923.922			
	55	01				A. Transferuri interne			924.000	924.000	924.000	923.922	923.922			
	55	01	18			Alte transferuri curente interne			924.000	924.000	924.000	923.922	923.922			
	59					TITLUL XI ALTE CHELTUIELI			274.000	184.000	184.000	184.000	124.265	59.735	145.291	
	59	11				Asociatii si fundatii			113.000	113.000	113.000	113.000	61.430	51.570	76.452	
	59	40				Sume aferente persoanelor cu handicap neincadrate			161.000	71.000	71.000	71.000	62.835	8.165	68.839	
	70					CHELTUIELI DE CAPITAL		304.000	632.000	632.000	632.000	395.135	395.135		230.167	

Capi- tol	Sub- capi- tol	Pa- ra- graf	Gru- pa/ Titlu	Ar- ti- col	Al- ne- at	Denumire indicator	Credite de angajament			Credite bugetare		Angajamente legale	Plati efectuate	Angajamente legale de platit	Cheltuieli efective
							initiale	definitive	2	3	4				
			A			B	1	2	3	4	5	6	7	8-6-7	9
			71			TITLUL XIII ACTIVE NEFINANCIARE		304.000	632.000	632.000	632.000	395.135	395.135		230.167
			71	01		Active fixe		304.000	632.000	632.000	632.000	395.135	395.135		230.167
			71	01	03	Mobilier, aparatura birouca si alte active corporale									186.471
			71	01	30	Alte active fixe (inclusiv reparatii capitale)		304.000	632.000	632.000	632.000	395.135	395.135		43.696
			84			PLATI EFECTUATE IN ANII PRECEDENTI SI RECUPERATE IN ANUL CURENT									
			85			Titlul XIX PLATI EFECTUATE IN ANII PRECEDENTI SI RECUPERATE									
			85	01		IN ANUL CURENT									
			85	01		Plati efectuate in anii precedenti si recuperate in anul curent									
			85	01	01	Plati efectuate in anii precedenti si recuperate in anul curent (SF)									
						ALTE SERVICII PUBLICE GENERALE			7.592.000	7.837.000	7.437.000	7.429.017	6.794.230	634.787	1.508.077
5402			01			CHELTUIELI CURENTE			1.652.000	1.897.000	1.497.000	1.489.033	1.472.681	16.352	1.508.077
			10			TITLUL I CHELTUIELI DE PERSONAL			1.200.000	1.445.000	1.445.000	1.437.033	1.437.033		1.468.418
			10	01		Cheltuieli salariale in bani			1.113.000	1.365.000	1.365.000	1.363.311	1.363.311		1.407.939
			10	01	01	Salarii de baza			1.113.000	1.365.000	1.365.000	1.363.311	1.363.311		1.407.939
			10	02		Cheltuieli salariale in natura			42.000	30.000	30.000	28.800	28.800		28.800
			10	02	06	Vouchere de vacanta			42.000	30.000	30.000	28.800	28.800		28.800
			10	03		Contributii			45.000	50.000	50.000	44.922	44.922		31.679
			10	03	01	Contributii de asigurari sociale de stat			11.000	11.000	11.000	10.770	10.770		
			10	03	02	Contributii de asigurari de somaj			1.000	1.000	1.000	337	337		

Capi- tol	Sub- capi- tol	Pa- ra- graf	Gru- pa / Titlu col	Ali- ne- at	Denumire indicator	Credite de angajament		Credite bugetare		Angajamente legale	Plati efectuate	Angajamente legale de platit	Cheltuieli efective	
						initiale	definitive	initiale	definitive					
A						1	2	3	4	5	6	7	8-6-7	9
					B									
	10	03	03		Contributii de asigurari sociale de sanatate	4.000		4.000	4.000	4.000	3.504			
	10	03	04		Contributii de asigurari pentru accidente de munca si boli profesionale	1.000		1.000	1.000	1.000	103			
	10	03	06		Contributii pentru concedii si indemnizatii	2.000		2.000	2.000	2.000	1.257			
	10	03	07		Contributia asiguratorie pentru munca	26.000		31.000	31.000	31.000	28.951			31.679
	20				TITLUL II BUNURI SI SERVICII	32.000		32.000	32.000	32.000	18.852		13.148	21.267
	20	01			Bunuri si servicii	12.000		12.000	22.000	22.000	10.142		11.858	11.348
	20	01	01		Furnituri de birou	1.000		1.000	1.000	1.000	44		956	43
	20	01	03		Incalzit, iluminat si forta motrica	3.000		3.000	3.000	3.000	3.000			1.852
	20	01	04		Apa, canal si salubritate	1.000		1.000	1.000	1.000	605		395	392
	20	01	30		Alte bunuri si servicii pentru intretinere si functionare	7.000		7.000	17.000	17.000	6.493		10.507	9.061
	20	05			Bunuri de natura obiectelor de inventar	8.000		8.000	8.000	8.000	7.200		800	8.409
	20	05	30		Alte obiecte de inventar	8.000		8.000	8.000	8.000	7.200		800	8.409
	20	06			Deplasari, detasari, transferari	7.000		7.000						
	20	06	01		Deplasari interne, detasari, transferari	7.000		7.000						
	20	11			Carti, publicatii si materiale documentare	2.000		2.000	2.000	2.000	1.510		490	1.510
	20	13			Pregatire profesionala	3.000		3.000						
	50				TITLUL V FONDURI DE REZERVA	400.000		400.000	400.000					
	50	04			Fond de rezerva bugetara la dispozitia autoritatilor locale	400.000		400.000	400.000					
	59				TITLUL XI ALTE CHELTUIELI	20.000		20.000	20.000	20.000	16.796		3.204	18.392
	59	40			Sume aferente persoanelor cu handicap					20.000				

Capi- tol	Sub- capi- tol	Pa- ra- graf	Gru- pa / Titlu	Ar- di- col	Ali- ne- at	Denumire indicator	Credite de angajament				Credite bugetare				Angajamente legale	Plati efectuate	Angajamente legale de platit	Cheltuieli efective					
							definitive		definitive		initiale	definitive	initiale	definitive					5	6	7	8=6-7	9
							1	2	3	4													
	A		B				1	2	3	4	5	6	7	8=6-7	9								
			neincadrate						20.000	20.000	20.000	20.000	16.796	3.204	18.392								
		70	CHELTUIELI DE CAPITAL						40.000	40.000	40.000	39.984	39.984	39.984	39.984								
		71	TITLUL XIII ACTIVE NEFINANCIARE						40.000	40.000	40.000	39.984	39.984	39.984	39.984								
		71 01	Active fixe						40.000	40.000	40.000	39.984	39.984	39.984	39.984								
		71 01 30	Alte active fixe (inclusiv reparatii capitale)						40.000	40.000	40.000	39.984	39.984	39.984	39.984								
		79	OPERATIUNI FINANCIARE						5.900.000	5.900.000	5.900.000	5.900.000	5.281.565	618.435	618.435								
		81	TITLUL XVII RAMBURSARI DE CREDITE						5.900.000	5.900.000	5.900.000	5.900.000	5.281.565	618.435	618.435								
		81 02	Rambursari de credite interne						5.900.000	5.900.000	5.900.000	5.900.000	5.281.565	618.435	618.435								
		81 02 05	Rambursari de credite aferente datoriei publice interne locale						5.900.000	5.900.000	5.900.000	5.900.000	5.281.565	618.435	618.435								
5502			TRANZACTII PRIVIND DATORIA PUBLICA SI IMPRUMUTURI						1.230.000	2.500.000	2.500.000	2.417.000	2.301.661	115.339	2.185.903								
		01	CHELTUIELI CURENTE						1.230.000	2.500.000	2.500.000	2.417.000	2.301.661	115.339	2.185.903								
		20	TITLUL II BUNURI SI SERVICII						130.000	170.000	170.000	170.000	157.266	12.734	170.914								
		20 24	Comisioane si alte costuri aferente imprumuturilor						130.000	170.000	170.000	170.000	157.266	12.734	170.914								
		20 24 02	Comisioane si alte costuri aferente imprumuturilor interne						130.000	170.000	170.000	170.000	157.266	12.734	170.914								
		30	TITLUL III DOBANZI						1.100.000	2.330.000	2.330.000	2.247.000	2.144.395	102.605	2.014.989								
		30 01	Dobanzi aferente datoriei publice interne						1.100.000	2.330.000	2.330.000	2.247.000	2.144.395	102.605	2.014.989								
		30 01 01	Dobanzi aferente datoriei publice interne directe						1.100.000	2.330.000	2.330.000	2.247.000	2.144.395	102.605	2.014.989								
6000 02			Partea II-a APARARE, ORDINE PUBLICA SI SIGURANTA NATIONALA						8.555.000	8.638.000	8.637.907	8.616.695	7.462.163	1.154.532	7.654.134								
6102			ORDINE PUBLICA SI SIGURANTA NATIONALA						8.555.000	8.638.000	8.637.907	8.616.695	7.462.163	1.154.532	7.654.134								

Capi- tol	Sub- capi- tol	Pa- ra- graf	Gru- pa / Titlu	Ar- ti- col	Ali- ne- at	Denumire indicator	Credite de angajament		Credite bugetare		Angajamente legale	Plati efectuate	Angajamente legale de platit	Cheltuieli efective	
							initiale	definitive	initiale	definitive					
A							I	2	3	4	5	6	7	8-6-7	9
B															
	01					CHELTUIELI CURENTE			7.475.000	7.587.000	7.587.000	6.952.603	630.185	7.555.687	
	10					TITLUL I CHELTUIELI DE PERSONAL			6.036.000	6.248.000	6.248.000	5.970.229	276.659	6.331.527	
	10	01				Cheltuieli salariale in bani			4.497.000	4.804.000	4.804.000	4.530.515	273.485	4.867.629	
	10	01	01			Salarii de baza			4.200.000	4.507.000	4.507.000	4.233.515	273.485	4.233.515	
	10	01	06			Alte sporuri			289.000	289.000	289.000	289.000		634.114	
	10	01	30			Alte drepturi salariale in bani			8.000	8.000	8.000	8.000			
	10	02				Cheltuieli salariale in natura			1.325.000	1.262.000	1.262.000	1.260.499	1.501	1.354.569	
	10	02	02			Norme de hrana			1.170.000	1.125.000	1.125.000	1.124.249	751	1.218.319	
	10	02	06			Vouchere de vacanta			155.000	137.000	137.000	136.250	750	136.250	
	10	03				Contributii			214.000	182.000	182.000	179.215	1.673	109.329	
	10	03	01			Contributii de asigurari sociale de stat			56.000	56.000	56.000	55.878			
	10	03	02			Contributii de asigurari de somaj			2.000	2.000	2.000	1.684			
	10	03	03			Contributii de asigurari sociale de sanatate			19.000	19.000	19.000	18.399			
	10	03	04			Contributii de asigurari pentru accidente de munca si boli profesionale			2.000	2.000	2.000	1.927			
	10	03	06			Contributii pentru concedii si indemnizatii			3.000	2.000	2.000	2.000			
	10	03	07			Contributia asiguratorie pentru munca			132.000	101.000	101.000	99.327	1.673	109.329	
	20					TITLUL II BUNURI SI SERVICII			1.339.000	1.339.000	1.335.900	982.374	353.326	1.224.160	
	20	01				Bunuri si servicii			618.000	787.000	787.000	649.163	137.837	727.399	
	20	01	01			Furnituri de birou			40.000	47.000	47.000	39.191	7.809	44.497	
	20	01	02			Materiale pentru curatenie			9.000	7.000	7.000	6.103	897	6.103	
	20	01	03			Incalziri, iluminat si forta motrica			51.000	51.000	51.000	42.654	8.346	39.598	
	20	01	04			Apa, canal si salubritate			6.000	6.000	6.000	5.840	160	12.091	

Capi- tol	Sub- capi- tol	Pa- ra- graf	Gru- pa / Titlu	Ar- ti- col	Ali- ne- at	Denumire indicator	Credite de angajament				Credite bugetare		Angajamente legale	Plati efectuate	Angajamente legale de platit	Cheltuieli efective
							1	2	3	4	5	6				
			A			B										
			20	01	05	Carburanti si lubrifianti	145.000		145.000	145.000	145.000	145.000	113.485	31.515	123.285	
			20	01	06	Piese de schimb	80.000		80.000	90.000	90.000	90.000	86.927	3.073	93.854	
			20	01	08	Posta, telecomunicatii, radio, tv, internet	85.000		85.000	125.000	125.000	125.000	111.595	13.405	122.407	
			20	01	09	Materiale si prestari de servicii cu caracter functional	36.000		36.000	112.000	112.000	112.000	81.405	30.595	82.397	
			20	01	30	Alte bunuri si servicii pentru intretinere si functionare	166.000		166.000	204.000	204.000	204.000	161.963	42.037	203.167	
			20	02		Reparatii curente	70.000		70.000	70.000	70.000	70.000	16.660	53.340	999	
			20	04		Medicamente si materiale sanitare	2.000		2.000	2.000	2.000	2.000	889	1.111	999	
			20	04	01	Medicamente	1.000		1.000	1.000	1.000	1.000	889	111	999	
			20	04	02	Materiale sanitare	1.000		1.000	1.000	1.000	1.000		1.000		
			20	05		Bunuri de natura obiectelor de inventar	280.000		280.000	180.000	180.000	180.000	78.047	101.953	229.787	
			20	05	01	Uniforme si echipament	260.000		260.000	165.000	165.000	165.000	67.231	97.769	208.704	
			20	05	30	Alte obiecte de inventar	20.000		20.000	15.000	15.000	15.000	10.816	4.184	21.083	
			20	06		Deplasari, detasari, transferari	33.000		33.000	12.000	12.000	9.000	7.887	1.113	7.887	
			20	06	01	Deplasari interne, detasari, transferari	23.000		23.000	12.000	12.000	9.000	7.887	1.113	7.887	
			20	06	02	Deplasari in strainatate	10.000		10.000							
			20	11		Carti, publicatii si materiale documentare	3.000		3.000	2.000	2.000	2.000	1.451	549	1.591	
			20	13		Pregatire profesionala	103.000		103.000	100.000	100.000	99.900	99.399	501	99.999	
			20	14		Protectia muncii	100.000		100.000	85.000	85.000	85.000	45.826	39.174	73.446	
			20	15		Munitii, furnituri si armament de natura activelor fixe pentru armata	30.000		30.000	1.000	1.000	1.000		1.000		
			20	30		Alte cheltuieli	100.000		100.000	100.000	100.000	100.000	83.052	16.948	83.052	
			20	30	30	Alte cheltuieli cu bunuri si servicii	100.000		100.000	100.000	100.000	100.000	83.052	16.948	83.052	

Capi- tol	Sub- capi- tol	Pa- ra- graf	Gru- pa / Titlu col	Ar- ti- col	Ali- ne- at	Denumire indicator	Credite de angajament		Credite bugetare		Angajamente bugetare	Angajamente legale	Plati efectuate	Angajamente legale de platit	Cheltuieli efective
							initiale	definitive	initiale	definitive					
A						B	I	2	3	4	5	6	7	8=6-7	9
	59					TITLUL XI ALTE CHELTUIELI			100.000						
	59	02				Ajutoare pentru daune provocate de calamitati naturale			50.000						
	59	17				Despagubiri civile		2.082.000	50.000						
	70					CHELTUIELI DE CAPITAL			1.060.000	1.060.000	1.060.000	1.043.000	518.653	524.347	98.447
	71					TITLUL XIII ACTIVE NEFINANCIARE			1.060.000	1.060.000	1.060.000	1.043.000	518.653	524.347	98.447
	71	01				Active fixe		2.082.000	1.060.000	1.060.000	1.060.000	1.043.000	518.653	524.347	98.447
	71	01	02			Masini, echipamente si mijloace de transport									
	71	01	30			Alte active fixe									
						(inclusiv reparatii capitale)		2.082.000	1.060.000	1.060.000	1.060.000	1.043.000	518.653	524.347	1.025
	84					PLATI EFECTUATE IN ANII PRECEDENTI SI RECUPERATE IN ANUL CURENT									
	85					Titlul XIX PLATI EFECTUATE IN ANII PRECEDENTI SI RECUPERATE									
	85	01				IN ANUL CURENT									
	85	01				Plati efectuate in anii precedenti si recuperate in anul curent									
	85	01	01			Plati efectuate in anii precedenti si recuperate in anul curent (SF)									
6500	02					Partea III-a CHELTUIELI SOCIAL-CULTURALE		30.707.000	81.908.680	100.121.680	100.112.639	91.261.602	86.638.819	4.622.783	18.970.806
6502						INVATAMANT		3.208.000	14.665.000	19.678.000	19.675.838	17.064.078	17.064.078		15.130.640
	01					CHELTUIELI CURENTE			13.259.000	17.913.000	17.913.000	15.562.102	15.562.102		283.142
	10					TITLUL I CHELTUIELI DE PERSONAL			247.000	332.000	332.000	329.981	329.981		276.911
	10	01				Cheltuieli salariale in bani			199.000	281.000	281.000	279.670	279.670		276.911
	10	01	01			Salarii de baza			97.000	106.000	106.000	105.367	105.367		98.945

Capi- tol	Sub- capi- tol	Pa- ra- gra- ful	Gru- pa / Titlu	Ali- ne- at	Denumire indicator	Credite de angajament		Credite bugetare		Angajamente bugetare	Angajamente legale	Plati efectuate	Angajamente legale de platit	Cheltuieli efective
						initiale	definitive	initiale	definitive					
			A		B	1	2	3	4	5	6	7	8=6-7	9
	10	01	11		Fond aferent platii cu ora	102.000		175.000	175.000	175.000	174.303	174.303	174.303	177.966
	10	03			Contributii	48.000		51.000	51.000	51.000	50.311	50.311	50.311	6.231
	10	03	01		Contributii de asigurari sociale de stat	35.000		35.000	35.000	35.000	35.000	35.000	35.000	
	10	03	02		Contributii de asigurari de somaj	1.000		1.000	1.000	1.000	1.000	1.000	1.000	
	10	03	03		Contributii de asigurari sociale de sanatate	7.000		7.000	7.000	7.000	7.000	7.000	7.000	
	10	03	04		Contributii de asigurari pentru accidente de munca si boli profesionale	1.000		1.000	1.000	1.000	1.000	1.000	1.000	
	10	03	06		Contributii pentru concedii si indemnizatii	1.000		1.000	1.000	1.000	1.000	1.000	1.000	
	10	03	07		Contributia asiguratorie pentru munca	3.000		6.000	6.000	6.000	5.311	5.311	5.311	6.231
	20				TITLUL II BUNURI SI SERVICII	10.459.000		13.914.000	13.914.000	13.914.000	12.330.594	12.330.594	12.330.594	12.070.884
	20	01			Bunuri si servicii	7.626.000		9.812.000	9.812.000	9.812.000	8.674.532	8.674.532	8.674.532	8.863.233
	20	01	01		Furnituri de birou	135.000		129.000	129.000	129.000	94.957	94.957	94.957	79.827
	20	01	02		Material pentru curatenie	227.000		222.000	222.000	222.000	179.520	179.520	179.520	209.915
	20	01	03		Incalziti, iluminat si forta motrica	3.711.000		4.032.000	4.032.000	4.032.000	3.697.746	3.697.746	3.697.746	3.641.840
	20	01	04		Apa, canal si salubritate	1.044.000		1.040.000	1.040.000	1.040.000	946.755	946.755	946.755	921.789
	20	01	05		Carburanti si lubrifianti	10.000		14.000	14.000	14.000	13.542	13.542	13.542	9.102
	20	01	07		Transport	336.000		331.000	331.000	331.000	294.349	294.349	294.349	278.175
	20	01	08		Posta, telecomunicatii, radio, tv, internet	175.000		192.000	192.000	192.000	173.845	173.845	173.845	162.235
	20	01	30		Alte bunuri si servicii pentru intretinere si functionare	1.988.000		3.852.000	3.852.000	3.852.000	3.273.838	3.273.838	3.273.838	3.560.350
	20	02			Reparatii curente	774.000		763.000	763.000	763.000	752.308	752.308	752.308	395.543
	20	03			Hrana	1.600.000		2.842.000	2.842.000	2.842.000	2.461.485	2.461.485	2.461.485	2.510.826

Capi- tot	Sub- tot	Pa- graf	Pa- ra- gra- ful	Ar- ti- col	Ali- ne- at	Denumire indicator	Credite de angajament		Credite bugetare		Angajamente legale	Plati efectuate	Angajamente legale de platit	Cheltuieli efective	
							initiale	definitive	initiale	definitive					
A						B	1	2	3	4	5	6	7	8=6-7	9
	20	03	01			Hrana pentru oameni			1.600.000	2.842.000	2.842.000	2.461.485	2.461.485	2.510.826	
	20	05				Bunuri de natura obiectelor de inventar			363.000	438.000	438.000	391.556	391.556	256.407	
	20	05	01			Uniforme si echipament			1.000	8.000	8.000	7.996	7.996	999	
	20	05	03			Lenjerie si accesorii de pat									
	20	05	30			Alte obiecte de inventar			362.000	430.000	430.000	383.560	383.560	255.408	
	20	06				Deplasari, detasari, transferari			41.000	24.000	24.000	20.094	20.094	20.239	
	20	06	01			Deplasari interne, detasari, transferari			41.000	24.000	24.000	20.094	20.094	20.239	
	20	11				Carti, publicatii si materiale documentare			8.000	8.000	8.000	7.988	7.988	24.636	
	20	13				Pregatire profesionala			45.000	27.000	27.000	22.611	22.611		
	20	14				Protectia muncii			2.000						
	55					TITLUL VII ALTE TRANSFERURI			758.000	758.000	758.000	756.311	756.311	756.311	
	55	01				A. Transferuri interne			758.000	758.000	758.000	756.311	756.311	756.311	
	55	01	63			Finantarea invatamantului particular sau confesional acreditat			758.000	758.000	758.000	756.311	756.311	756.311	
	57					TITLUL VIII ASISTENTA SOCIALA			1.089.000	1.259.000	1.259.000	1.032.298	1.032.298	1.032.298	
	57	02				Ajutoare sociale			1.089.000	1.259.000	1.259.000	1.032.298	1.032.298	1.032.298	
	57	02	01			Ajutoare sociale in numerar			1.049.000	1.219.000	1.219.000	1.003.348	1.003.348	1.003.348	
	57	02	03			Tichete de cresa si tichete sociale pentru gradinita			40.000	40.000	40.000	28.950	28.950	28.950	
	58					TITLUL X PROIECTE CU FINANTARE DIN FONDURI EXTERNE NERAMBURSABILE			6.000	706.000	706.000	259.042	259.042	152.129	
	58	15				CADRULUI FINANCIAR 2014-2020			6.000	6.000	6.000				
	58	15	01			Alte programe comunitare finantate in perioada 2014-2020			6.000	6.000	6.000				
	58	15	01			Finantarea nationala			6.000	6.000	6.000				

Capi- tol	Sub- capi- tol	Pa- ra- graf	Gru- pa / Titlu	Ar- ti- col	Ali- ne- at	Denumire indicator	Credite de angajament		Credite bugetare		Angajamente bugetare	Angajamente legale	Plati efectuate	Angajamente legale de platit	Cheltuieli efective
							initiale	definitive	initiale	definitive					
A						B	1	2	3	4	5	6	7	8=6-7	9
	58	16				Alte facilitati si instrumente postaderare				700.000	700.000	259.042			152.129
	58	16	02			Finantare externa nerambursabila				700.000	700.000	259.042			152.129
	59					TITLUL XI ALTE CHELTUIELI			700.000	944.000	944.000	853.876			835.876
	59	01				Burse			700.000	944.000	944.000	853.876			835.876
	70					CHELTUIELI DE CAPITAL		3.208.000	1.406.000	1.783.000	1.783.000	1.522.138			3.840.166
	71					TITLUL XIII ACTIVE NEFINANCIARE			1.406.000	1.783.000	1.783.000	1.522.138			3.840.166
	71	01				Active fixe		3.208.000	1.406.000	1.783.000	1.783.000	1.522.138			3.840.166
	71	01	01			Constructii									72.746
	71	01	02			Masini, echipamente si mijloace de transport									
	71	01	03			Mobilier, aparatura birotica si alte active corporale									1.326.973
	71	01	30			Alte active fixe									27.314
	84					(inclusiv reparatii capitale)		3.208.000	1.406.000	1.783.000	1.783.000	1.522.138			2.413.133
	85					PLATI EFECTUATE IN ANII PRECEDENTI SI RECUPERATE IN ANUL CURENT				-18.000	-20.162	-20.162			
	85					Titlul XIX PLATI EFECTUATE IN ANII PRECEDENTI SI RECUPERATE IN ANUL CURENT				-18.000	-20.162	-20.162			
	85	01				Plati efectuate in anii precedenti si recuperate in anul curent				-18.000	-20.162	-20.162			
	85	01	01			Plati efectuate in anii precedenti si recuperate in anul curent (SF)				-18.000	-20.162	-20.162			
	85	01	02			Plati efectuate in anii precedenti si recuperate in anul curent (SD)				-18.000	-18.402	-18.402			
											-1.760	-1.760			

Capi- tol	Sub- capi- tol	Pa- ra- graf	Gru- pa / Titlu	Ar- fi- col	Ali- ne- at	Denumire indicator	Credite de angajament		Credite bugetare		Angajamente bugetare	Angajamente legale	Plati efectuate	Angajamente legale de platit	Cheltuieli efective
							1	2	3	4					
6602			A			B									
						SANATATE									
	01					CHELTUIELI CURENTE									
	10					TITLUL I CHELTUIELI DE PERSONAL									
	10	01				Cheltuieli salariale in bani									
	10	01	01			Salarii de baza									
	10	02				Cheltuieli salariale in natura									
	10	02	06			Vouchere de vacanta									
	10	03				Contributii									
	10	03	01			Contributii de asigurari sociale de stat									
	10	03	02			Contributii de asigurari de somaj									
	10	03	03			Contributii de asigurari sociale de sanatate									
	10	03	04			Contributii de asigurari pentru accidente de munca si boli profesionale									
	10	03	07			Contributia asiguratorie pentru munca									
	20					TITLUL II BUNURI SI SERVICII									
	20	01				Bunuri si servicii									
	20	01	01			Furnituri de birou									
	20	01	02			Materiale pentru curatenie									
	20	01	30			Alte bunuri si servicii pentru intretinere si functionare									
	20	04				Medicamente si materiale sanitare									
	20	04	01			Medicamente									
	20	04	02			Materiale sanitare									
	20	04	04			Dezinfectanti									
							1	2	3	4	5	6	7	8=6-7	9
							165.000		5.488.000	6.325.000	6.239.470	6.090.915	148.555	6.348.270	
								4.981.000	5.818.000	5.818.000	5.788.987	5.686.432	102.555	5.925.489	
								4.770.000	5.703.000	5.703.000	5.681.692	5.681.692		5.793.010	
								4.416.000	5.485.000	5.485.000	5.467.148	5.467.148		5.665.536	
								4.416.000	5.485.000	5.485.000	5.467.148	5.467.148		5.665.536	
								143.000							
								143.000							
								211.000	218.000	218.000	214.544	214.544		127.474	
								92.000	84.000	84.000	83.677	83.677			
								2.000	2.000	2.000	1.355	1.355			
								14.000	14.000	14.000	13.989	13.989			
								1.000	1.000	1.000	433	433			
								102.000	117.000	117.000	115.090	115.090		127.474	
								141.000	115.000	115.000	107.295	4.740	102.555	132.479	
								58.000	44.000	44.000	38.122	4.740	33.382	45.801	
								8.000	10.000	10.000	9.081		9.081	10.076	
								10.000	6.000	6.000	1.274		1.274	2.648	
								40.000	28.000	28.000	27.767	4.740	23.027	33.077	
								70.000	64.000	64.000	62.629		62.629	75.286	
								10.000	30.000	30.000	29.582		29.582	39.555	
								30.000	25.000	25.000	24.859		24.859	24.824	
								30.000	9.000	9.000	8.188		8.188	10.907	

Capi- tol	Sub- pa- ra- graf	Pa- ra- gra- ful	Ar- ti- col	Ali- ne- at	Denumire indicator	Credite de angajament				Angajamente legale	Plati efectuate	Angajamente legale de platit	Cheltuieli efective	
						1	2	Credite bugetare						5
A					B					5	6	7	8-6-7	9
					1	2	3	4	5	6	7	8-6-7	9	
					sanatate			27.000	27.000	25.163	25.163		3.960	
10	03	04			Contributii de asigurari pentru accidente de munca si boli profesionale			4.000	4.000	979	979		900	
10	03	06			Contributii pentru concedii si indemnizatii			3.000	3.000	2.536	1.536	1.000		
10	03	07			Contributia asiguratorie pentru munca			115.000	138.000	109.828	87.234	22.594	118.646	
20					TITLUL II BUNURI SI SERVICII			14.118.000	16.125.000	15.012.800	14.160.815	851.985	14.854.625	
20	01				Bunuri si servicii			3.814.000	4.226.000	3.701.663	3.538.823	162.840	3.366.208	
20	01	01			Furnituri de birou			26.000	26.000	23.438	21.396	2.042	22.353	
20	01	02			Materiale pentru curatenie			47.000	52.000	42.191	35.791	6.400	42.677	
20	01	03			Incalzit, iluminat si forta motrica			1.305.000	1.265.000	1.008.462	990.202	18.260	750.388	
20	01	04			Apa, canal si salubritate			380.000	373.000	265.895	237.035	28.860	220.374	
20	01	05			Carburanti si lubrifianti			76.000	83.000	68.322	67.331	991	65.709	
20	01	06			Piese de schimb			34.000	24.000	22.696	19.696	3.000	19.103	
20	01	07			Transport			218.000	235.000	231.182	215.993	15.189	228.640	
20	01	08			Posta, telecomunicatii, radio, tv, internet			96.000	96.000	94.789	83.928	10.861	99.322	
20	01	09			Materiale si prestari de servicii cu caracter functional			190.000	190.000	188.749	188.749		195.240	
20	01	30			Alte bunuri si servicii pentru intretinere si functionare			1.442.000	1.882.000	1.755.939	1.678.702	77.237	1.722.402	
20	02				Reparatii curente			455.000	190.000	126.645	95.281	31.364	41.971	
20	03				Hrana			100.000	170.000	134.738	98.871	35.867	142.450	
20	03	02			Hrana pentru animale			100.000	170.000	134.738	98.871	35.867	142.450	
20	04				Medicamente si materiale sanitare			285.000	315.000	245.378	245.272	106	358.406	
20	04	01			Medicamente			20.000	10.000	3.467	3.467		4.270	

Capi- tol	Sub- capi- tol	Pa- ra- graf	Gru- pa / Titlu	Ar- ti- col	Ali- ne- at	Denumire indicator	Credite de angajament		Credite bugetare		Angajamente bugetare	Angajamente legale	Plati efectuate	Angajamente legale de platit	Cheltuieli efective
							initiale	definitive	initiale	definitive					
A						B	1	2	3	4	5	6	7	8-6-7	9
	20	04	02			Materiale sanitare			185.000	225.000	225.000	165.108	165.108		178.930
	20	04	04			Dezinfectanti			80.000	80.000	80.000	76.803	76.803	106	175.206
	20	05				Bunuri de natura obiectelor de inventar			410.000	410.000	410.000	364.500	364.500	34.223	193.039
	20	05	01			Uniforme si echipament			114.000	114.000	114.000	93.261	93.261	32.637	81.157
	20	05	03			Lenjerie si accesorii de pat			1.000	1.000	1.000	167	167		
	20	05	30			Alte obiecte de inventar			295.000	295.000	295.000	271.072	271.072	1.586	111.882
	20	06				Deplasari, detasari, transferari			52.000	33.000	33.000	20.480	20.480		20.266
	20	06	01			Deplasari interne, detasari, transferari			22.000	16.000	16.000	3.523	3.523		3.523
	20	06	02			Deplasari in strainatate			30.000	17.000	17.000	16.957	16.957		16.743
	20	11				Carti, publicatii si materiale documentare			14.000	9.000	9.000	1.586	1.586		1.966
	20	13				Pregatire profesionala			16.000	8.000	8.000	6.320	6.320	4.000	2.320
	20	14				Protectia muncii			27.000	25.000	25.000	20.097	20.097	1.190	20.240
	20	30				Alte cheltuieli			8.945.000	10.739.000	10.739.000	10.391.393	10.391.393	582.395	10.707.759
	20	30	01			Reclama si publicitate			155.000	150.000	150.000	126.746	126.746	8.050	136.214
	20	30	02			Protocol si reprezentare			40.000	40.000	40.000	30.949	30.949		30.949
	20	30	04			Chirii			250.000	350.000	350.000	343.883	350.000	6.117	346.131
	20	30	30			Alte cheltuieli cu bunuri si servicii			8.500.000	10.199.000	10.199.000	9.883.698	9.883.698	568.228	10.194.465
	58					TITLUL X PROIECTE CU FINANTARE DIN FONDURI EXTERNE NERAMBURSABILE									
	58	16				CADRULUI FINANCIAR 2014-2020									
						Alte facilitati si instrumente postaderare			46.000	46.000	46.000	17.000	17.000		1.406
	58	16	01			Finantarea nationala			46.000	46.000	46.000	17.000	17.000		1.406
	58	16	02			Finantare externa nerambursabila			4.000	4.000	4.000				
	59					TITLUL XI ALTE CHELTUIELI			42.000	42.000	42.000	17.000	17.000		1.406
									1.846.000	1.946.000	1.946.000	1.942.551	1.942.551	374	1.961.778

Capi- tol	Sub- capi- tol	Pa- ra- gra- ful	Gru- pa / Titlu col	Ali- ne- at	Denumire indicator	Credite de angajament		Credite bugetare		Angajamente legale	Plati efectuate	Angajamente legale de platit	Cheltuieli efective	
						initiale	definitive	initiale	definitive					
A					B	1	2	3	4	5	6	7	8-6-7	9
		59	11		Asociatii si fundatii			1.805.000	1.905.000	1.905.000	1.904.626	374	1.904.626	
		59	40		Sume aferente persoanelor cu handicap neincadrate			41.000	41.000	41.000	37.551		57.152	
		70			CHELTUIELI DE CAPITAL		3.219.000	1.274.000	1.300.000	1.031.141	879.836	151.305	569.705	
		71			TITLUL XIII ACTIVE NEFINANCIARE		3.219.000	1.274.000	1.300.000	1.031.141	879.836	151.305	569.705	
		71	01		Active fixe		3.219.000	1.274.000	1.300.000	1.031.141	879.836	151.305	569.705	
		71	01	01	Constructii									
		71	01	02	Masini, echipamente si mijloace de transport								100.079	
		71	01	03	Mobilier, aparatura biroutica si alte active corporale								83.810	
		71	01	30	Alte active fixe								18.720	
		84			(inclusiv reparatii capitale) PLATI EFECTUATE IN ANII PRECEDENTI SI RECUPERATE IN ANUL CURENT		3.219.000	1.274.000	1.300.000	1.031.141	879.836	151.305	367.096	
		85			Titlul XIX PLATI EFECTUATE IN ANII PRECEDENTI SI RECUPERATE IN ANUL CURENT									
		85	01		Plati efectuate in anii precedenti si recuperate in anul curent									
		85	01	01	Plati efectuate in anii precedenti si recuperate in anul curent (SF)									
6802					ASIGURARI SI ASISTENTA SOCIALA		24.115.000	39.316.680	48.411.680	43.927.427	40.627.712	3.299.715	42.591.952	
		01			CHELTUIELI CURENTE			38.154.680	46.764.680	43.155.605	39.975.574	3.180.031	42.224.246	
		10			TITLUL I CHELTUIELI DE PERSONAL			21.158.000	25.200.000	25.037.690	23.831.517	1.206.173	24.982.636	
		10	01		Cheltuieli salariale in bani			19.804.000	23.722.000	23.616.027	22.465.510	1.150.517	23.825.158	

Capi- tol	Sub- capi- tol	Pa- ra- graf	Gru- pa / Titlu	Ar- ti- col	Ali- ne- at	Denumire indicator	Credite de angajament				Credite bugetare		Angajamente legale	Plati efectuate	Angajamente legale de platit	Cheltuieli efective
							1	2	3	4	5	6				
			A			B								8=6-7	9	
			10	01	01	Salarii de baza			19.768.000	23.597.000	23.597.000	23.497.512	22.373.863	1.123.649	23.697.557	
			10	01	30	Alte drepturi salariale in bani			36.000	125.000	125.000	118.515	91.647	26.868	127.601	
			10	02		Cheltuieli salariale in natura			650.000	623.000	623.000	622.850	622.850		622.850	
			10	02	06	Vouchere de vacanta			650.000	623.000	623.000	622.850	622.850		622.850	
			10	03		Contributii			704.000	855.000	855.000	798.813	743.157	55.656	534.628	
			10	03	01	Contributii de asigurari sociale de stat			286.000	257.000	257.000	255.562	255.562			
			10	03	02	Contributii de asigurari de somaj			10.000	10.000	10.000	7.775	7.775			
			10	03	03	Contributii de asigurari sociale de sanatare			81.000	85.000	85.000	82.434	82.434			
			10	03	04	Contributii de asigurari pentru accidente de munca si boli profesionale			5.000	5.000	5.000	2.546	2.546			
			10	03	07	Contributia asiguratorie pentru munca			322.000	498.000	498.000	450.496	394.840	55.656	534.628	
			20			TITLUL II BUNURI SI SERVICII			6.282.680	6.295.680	6.295.680	6.230.350	4.258.646	1.971.704	5.240.934	
			20	01		Bunuri si servicii			2.322.680	2.741.680	2.741.680	2.689.849	2.168.290	521.559	2.326.570	
			20	01	01	Furnituri de birou			120.000	136.000	136.000	134.191	65.012	69.179	121.452	
			20	01	02	Materiale pentru curatenie			130.000	54.000	54.000	53.217	53.217		42.644	
			20	01	03	Incalzit, iluminat si forta motrica			335.680	355.680	355.680	340.632	325.485	15.147	290.836	
			20	01	04	Apa, canal si salubritate			50.000	78.000	78.000	75.302	70.775	4.527	70.855	
			20	01	05	Carburanti si lubrifianti			55.000	66.000	66.000	63.077	59.385	3.692	52.799	
			20	01	08	Posta, telecomunicatii, radio, tv, internet			132.000	160.000	160.000	158.101	157.218	883	148.204	
			20	01	30	Alte bunuri si servicii pentru intretinere si functionare			1.500.000	1.892.000	1.892.000	1.865.329	1.437.198	428.131	1.599.780	
			20	02		Reparatii curente			250.000	200.000	200.000	192.694	36.047	156.647	192.694	
			20	03		Hrana			3.500.000	3.222.000	3.222.000	3.221.006	1.949.019	1.271.987	2.649.034	

Capi- tol	Sub- capi- tol	Pa- ra- graf	Gru- pa / Titlu	Ar- ti- col	Al- ne- at	Denumire indicator	Credite de angajament		Credite bugetare		Angajamente bugetare	Angajamente legale	Plati efectuate	Angajamente legale de platit	Cheltuieli efective
							initiale	definitive	initiale	definitive					
A						B	1	2	3	4	5	6	7	8=6-7	9
20	03	01	Hrana pentru oameni						3.500.000	3.222.000	3.222.000	3.221.006	1.949.019	1.271.987	2.649.034
20	04		Medicamente si materiale sanitare					30.000	19.000	19.000	15.879	15.879	15.879		17.233
20	04	01	Medicamente					10.000	6.000	6.000	5.057	5.057	5.057		4.576
20	04	02	Materiale sanitare					10.000	6.000	6.000	4.653	4.653	4.653		6.278
20	04	03	Reactivi												154
20	04	04	Dezinfectanti					10.000	7.000	7.000	6.169	6.169	6.169		6.225
20	05		Bunuri de natura obiectelor de inventar					180.000	113.000	113.000	110.922	110.922	89.411	21.511	55.403
20	05	03	Lenjerie si accesorii de pat					50.000	12.000	12.000	11.428	11.428	11.428		
20	05	30	Alte obiecte de inventar					130.000	101.000	101.000	99.494	99.494	77.983	21.511	55.403
57			TITLUL VIII ASISTENTA SOCIALA					9.297.000	11.832.000	11.832.000	11.414.768	11.414.768	11.414.768		11.414.768
57	02		Ajutoare sociale					9.297.000	11.832.000	11.832.000	11.414.768	11.414.768	11.414.768		11.414.768
57	02	01	Ajutoare sociale in numerar						11.832.000	11.832.000	11.414.768	11.414.768	11.414.768		11.414.768
58			TITLUL X PROIECTE CU FINANTARE DIN FONDURI EXTERNE NERAMBURSABILE CADRULUI FINANCIAR 2014-2020												
58	16		Alte facilitati si instrumente postaderare					1.116.000	3.116.000	3.116.000	220.217	220.217	219.063	1.154	250.578
58	16	01	Finantarea nationala					1.116.000	3.116.000	3.116.000	220.217	220.217	219.063	1.154	250.578
58	16	02	Finantare externa nerambursabila					50.000	100.000	100.000					
58	16	03	Cheltuieli neeligibile						1.950.000	1.950.000	220.217	220.217	219.063	1.154	250.578
59			TITLUL XI ALTE CHELTUIELI					1.066.000	1.066.000	1.066.000	252.580	252.580	251.580	1.000	335.330
59	11		Asociatii si fundatii					301.000	321.000	321.000	69.000	69.000	68.000	1.000	68.000
59	40		Sume aferente persoanelor cu handicap neincadrate					1.000	69.000	69.000					
70			CHELTUIELI DE CAPITAL					300.000	252.000	252.000	183.580	183.580	183.580		267.330
								1.162.000	1.762.000	1.762.000	893.914	893.914	774.230	119.684	367.706
71			TITLUL XIII ACTIVE NEFINANCIARE					1.162.000	1.762.000	1.762.000	893.914	893.914	774.230	119.684	367.706

Capi- tol	Sub- capi- tol	Pa- ra- graf	Gru- pa / Titlu	Ar- ti- col	Ali- ne- at	Denumire indicator	Credite de angajament		Credite bugetare		Angajamente bugetare	Angajamente legale	Plati efectuate	Angajamente legale de platit	Cheltuieli efective
							initiale	definitive	initiale	definitive					
A						B	1	2	3	4	5	6	7	8-6-7	9
			71	01		Active fixe		24.115.000	1.162.000	1.762.000	1.762.000	893.914	774.230	119.684	367.706
			71	01	30	Alte active fixe (inclusiv reparatii capitale)	24.115.000		1.162.000	1.762.000	1.762.000	893.914	774.230	119.684	367.706
			84			PLATI EFECTUATE IN ANII PRECEDENTI SI RECUPERATE IN ANUL CURENT				-115.000	-122.092	-122.092	-122.092		
			85			Titlul XIX PLATI EFECTUATE IN ANII PRECEDENTI SI RECUPERATE IN ANUL CURENT				-115.000	-122.092	-122.092	-122.092		
			85	01		Plati efectuate in anii precedenti si recuperate in anul curent				-115.000	-122.092	-122.092	-122.092		
			85	01	01	Plati efectuate in anii precedenti si recuperate in anul curent (SF)				-115.000	-122.092	-122.092	-122.092		
7000	02					Partea IV-a SERVICII SI DEZVOLTARE PUBLICA, LOCUINTE, MEDIU SI APE	12.529.000		32.002.000	43.444.000	43.442.898	42.941.801	38.076.922	4.864.879	32.095.948
7002						LOCUINTE, SERVICII SI DEZVOLTARE PUBLICA CHELTUIELI CURENTE	12.319.000		12.071.000	19.107.000	19.105.898	18.632.200	16.999.091	1.633.109	16.132.193
			01			TITLUL I CHELTUIELI DE PERSONAL			9.392.000	14.854.000	14.854.000	14.796.993	13.319.542	1.477.451	3.238.052
			10	01		Cheltuieli salariale in bani			2.825.000	3.249.000	3.249.000	3.234.609	3.234.559	50	3.084.208
			10	01	01	Salarii de baza			2.655.000	3.079.000	3.079.000	3.074.695	3.074.695		3.084.208
			10	02		Cheltuieli salariale in natura			2.655.000	3.079.000	3.079.000	3.074.695	3.074.695		3.084.208
			10	02	06	Vouchere de vacanta			85.000	85.000	85.000	82.600	82.550	50	82.550
			10	03		Contributii			85.000	85.000	85.000	82.600	82.550	50	82.550
			10	03	01	Contributii de asigurari sociale de stat			85.000	85.000	85.000	77.314	77.314		71.294
			10	03	02	Contributii de asigurari de somaj			40.000	40.000	40.000	33.954	33.954		1.900
			10	03	03	Contributii de asigurari sociale de			1.000	1.000	1.000	971	971		

Capi- tol	Sub- capi- tol	Pa- ra- graf	Ar- ti- col	Al- ne- at	Denumire indicator	Credite de angajament		Credite bugetare		Angajamente bugetare	Angajamente legale	Plati efectuate	Angajamente legale de platit	Cheltuieli efective
						initiale	definitive	initiale	definitive					
A					B	1	2	3	4	5	6	7	8=6-7	9
					sanatate			11.000	11.000	11.000	10.098	10.098		
10	03	04			Contributii de asigurari pentru accidente de munca si boli profesionale			1.000	1.000	1.000	291	291		69.394
10	03	07			Contributia asiguratorie pentru munca			32.000	32.000	32.000	32.000	32.000		12.860.280
20					TITLUL II BUNURI SI SERVICII			6.429.000	11.467.000	11.467.000	11.450.384	10.055.022	1.395.362	
20	01				Bunuri si servicii			6.207.000	11.251.000	11.251.000	11.246.660	9.863.785	1.382.875	12.741.457
20	01	01			Furnituri de birou			50.000	53.000	53.000	49.813	43.018	6.795	52.601
20	01	02			Materiale pentru curatenie			5.000	6.000	6.000	5.904	5.904		5.497
20	01	03			Incalziri, iluminat si forta motrica			1.835.000	3.438.000	3.438.000	3.438.000	3.017.847	420.153	3.113.507
20	01	04			Apa, canal si salubritate			2.400.000	3.151.000	3.151.000	3.151.000	2.388.822	762.178	4.638.864
20	01	05			Carburanti si lubrifianti			30.000	44.000	44.000	43.831	43.831		43.481
20	01	06			Piese de schimb			2.000	2.000	2.000	1.973	1.973		1.203
20	01	08			Posta, telecomunicatii, radio, tv, internet			40.000	59.000	59.000	58.139	58.066	73	54.007
20	01	30			Alte bunuri si servicii pentru intretinere si functionare			1.845.000	4.498.000	4.498.000	4.498.000	4.304.324	193.676	4.832.297
20	02				Reparatii curente			150.000	175.000	175.000	170.833	159.546	11.287	93.010
20	05				Bunuri de natura obiectelor de inventar			10.000	9.000	9.000	8.370	8.370		5.660
20	05	30			Alte obiecte de inventar			10.000	9.000	9.000	8.370	8.370		5.660
20	06				Deplasari, detasari, transferari			10.000	4.000	4.000	4.000	3.752	248	862
20	06	01			Deplasari interne, detasari, transferari			10.000	4.000	4.000	4.000	3.752	248	862
20	11				Carti, publicatii si materiale documentare									
20	13				Pregatire profesionala			2.000						
20	25				Cheltuieli judiciare si extrajudiciare derivate din actiuni in reprezentarea			10.000	3.000	3.000	2.384	2.384		2.384

Capi- tol	Sub- capi- tol	Pa- ra- gra- ful	Gr- pa / Titlu	Ar- fi- cot	Al- ne- at	Denumire indicator	Credite de angajament		Credite bugetare		Angajamente bugetare	Angajamente legale	Plati efectuate	Angajamente legale de plati	Cheltuieli efective
							initiale	definitive	initiale	definitive					
A						B	1	2	3	4	5	6	7	8-6-7	9
						intereselor statului, potrivit dispozitiilor legale			5.000	1.000	1.000	931	931		931
		20	30			Alte cheltuieli			35.000	24.000	24.000	17.206	16.254	952	15.976
		20	30	09		Executarea silita a creantelor bugetare			35.000	24.000	24.000	17.206	16.254	952	15.976
		59				TITLUL XI ALTE CHELTUIELI			138.000	138.000	138.000	112.000	29.961	82.039	33.861
		59	11			Asociatii si fundatii			127.000	127.000	127.000	112.000	29.961	82.039	31.961
		59	40			Sume aferente persoanelor cu handicap neincadrate			11.000	11.000	11.000				1.900
		70				CHELTUIELI DE CAPITAL		12.319.000	2.679.000	4.606.000	4.606.000	4.189.309	4.033.651	155.658	15.963.755
		71				TITLUL XIII ACTIVE NEFINANCIARE		12.319.000	1.919.000	3.116.000	3.116.000	2.753.976	2.598.318	155.658	15.963.755
		71	01			Active fixe		12.319.000	1.919.000	3.116.000	3.116.000	2.753.976	2.598.318	155.658	15.963.755
		71	01	01		Constructii									3.177.826
		71	01	02		Masini, echipamente si mijloace de transport									
		71	01	03		Mobilier, aparatura birotimea si alte active corporale									975.047
		71	01	30		Alte active fixe									171.506
		72				(inclusiv reparatii capitale)		12.319.000	1.919.000	3.116.000	3.116.000	2.753.976	2.598.318	155.658	11.639.376
		72				TITLUL XIV ACTIVE FINANCIARE			760.000	1.490.000	1.490.000	1.435.333	1.435.333		
		72	01			Active financiare			760.000	1.490.000	1.490.000	1.435.333	1.435.333		
		72	01	01		Participare la capitalul social al societatilor comerciale			760.000	1.490.000	1.490.000	1.435.333	1.435.333		
		84				PLATI EFECTUATE IN ANII PRECEDENTI SI RECUPERATE IN ANUL CURENT					1.490.000	1.435.333	1.435.333		
		85				Titlul XIX PLATI EFECTUATE IN ANII PRECEDENTI SI RECUPERATE					-354.102	-354.102	-354.102		

Capi- tol	Sub- capi- tol	Pa- ra- graf	Gr- pa / Titlu	Ar- ti- col	Ali- ne- at	Denumire indicator	Credite de angajament		Credite bugetare		Angajamente bugetare	Angajamente legale	Plati efectuate	Angajamente legale de platit	Cheltuieli efective
							initiale	definitive	initiale	definitive					
A						B	1	2	3	4	5	6	7	8=6-7	9
						IN ANUL CURENT									
	85	01				Plati efectuate in anii precedenti si recuperate in anul curent				-354.102	-354.102	-354.102			
	85	01	01			Plati efectuate in anii precedenti si recuperate in anul curent (SF)				-354.102	-354.102	-354.102			
	01					PROTECTIA MEDIULUI	210.000		19.931.000	24.337.000	24.337.000	24.309.601	21.077.831	3.231.770	31.731.740
	10					CHELTUIELI CURENTE			16.993.000	21.399.000	21.399.000	21.399.000	19.178.934	2.220.066	26.075.204
	10	01				TITLUL I CHELTUIELI DE PERSONAL			7.693.000	8.248.000	8.248.000	8.248.000	7.439.076	808.924	7.823.164
	10	01	01			Cheltuieli salariale in bani			7.157.000	7.771.000	7.771.000	7.771.000	7.016.177	754.823	7.360.164
	10	01	01	01		Salarii de baza			6.983.000	7.597.000	7.597.000	7.597.000	6.842.302	754.698	7.186.289
	10	01	01	06		Alte sporuri			174.000	174.000	174.000	174.000	173.875	125	173.875
	10	02				Cheltuieli salariale in natura			344.000	285.000	285.000	285.000	284.500	500	284.500
	10	02	06			Vouchere de vacanta			344.000	285.000	285.000	285.000	284.500	500	284.500
	10	03				Contributii			192.000	192.000	192.000	192.000	138.399	53.601	178.500
	10	03	01			Contributii de asigurari sociale de stat			77.000	77.000	77.000	77.000	76.889	111	
	10	03	02			Contributii de asigurari de somaj			3.000	3.000	3.000	3.000	2.373	627	
	10	03	03			Contributii de asigurari sociale de sanatate			25.000	25.000	25.000	25.000	24.950	50	
	10	03	04			Contributii de asigurari pentru accidente de munca si boli profesionale			2.000	2.000	2.000	2.000	1.187	813	
	10	03	06			Contributii pentru concedii si indemnizatii			8.000	8.000	8.000	8.000	8.000	8.000	8.000
	10	03	07			Contributia asiguratorie pentru munca			77.000	77.000	77.000	77.000	25.000	52.000	170.500
	20					TITLUL II BUNURI SI SERVICII	8.029.000		8.029.000	11.880.000	11.880.000	11.880.000	10.897.148	982.852	17.401.772
	20	01				Bunuri si servicii	7.575.000		7.575.000	11.361.000	11.361.000	11.361.000	10.523.109	837.891	16.980.997

Capi- tol	Sub- capi- tol	Pa- ra- graf	Gru- pa / Titlu	Ar- fi- col	Al- ne- at	Denumire indicator	Credite de angajament				Credite bugetare			Angajamente legale	Plati efectuate	Angajamente legale de platit	Cheltuieli efective
							initiale	definitive	initiale	definitive	initiale	definitive	5				
			A			B	1	2	3	4	5	6	7	8=6-7	9		
			59	11		Asociatii si fundatii			1.031.000	1.031.000	1.031.000	1.031.000	722.710	308.290	738.168		
			59	40		Sume aferente persoanelor cu handicap neincadrate			240.000	240.000	240.000	240.000	120.000	120.000	112.100		
			70			CHELTUIELI DE CAPITAL		210.000	2.938.000	2.938.000	2.938.000	2.910.601	1.898.897	1.011.704	5.656.536		
			71			TITLUL XIII ACTIVE NEFINANCIARE		210.000	2.920.000	2.920.000	2.920.000	2.910.601	1.898.897	1.011.704	5.656.536		
			71	01		Active fixe		210.000	2.920.000	2.920.000	2.920.000	2.910.601	1.898.897	1.011.704	5.656.536		
			71	01	30	Alte active fixe (inclusiv reparatii capitale)		210.000	2.920.000	2.920.000	2.920.000	2.910.601	1.898.897	1.011.704	5.656.536		
			72			TITLUL XIV ACTIVE FINANCIARE			18.000	18.000	18.000	18.000					
			72	01		Active financiare			18.000	18.000	18.000	18.000					
			72	01	01	Participare la capitalul social al societatilor comerciale			18.000	18.000	18.000	18.000					
8000	02					Partea V-a ACTIUNI ECONOMICE		15.260.000	11.603.000	19.788.000	19.788.000	17.861.518	17.037.748	823.770	13.031.188		
8402						TRANSPORTURI		15.260.000	11.603.000	19.788.000	19.788.000	17.861.518	17.037.748	823.770	13.031.188		
			01			CHELTUIELI CURENTE			10.484.000	17.869.000	17.869.000	16.655.811	15.845.117	810.694	10.448.176		
			20			TITLUL II BUNURI SI SERVICII			3.500.000	6.239.000	6.239.000	5.132.175	4.700.007	432.168	6.639.579		
			20	02		Reparatii curente			3.500.000	6.239.000	6.239.000	5.132.175	4.700.007	432.168	6.639.579		
			40			TITLUL IV SUBVENTII			800.000	1.700.000	1.700.000	1.700.000	1.321.474	378.526	3.808.597		
			40	03		Subventii pentru acoperirea diferentelor de pret si tarif			800.000	1.700.000	1.700.000	1.700.000	1.321.474	378.526	3.808.597		
			56			TITLUL VIII PROIECTE CU FINANTARE DIN FONDURI EXTERNE NERAMBURSABILE (FEN)			6.184.000	9.930.000	9.930.000	9.823.636	9.823.636				
						POSTADERARE			6.184.000	9.930.000	9.930.000	9.823.636	9.823.636				
			56	01		Programe din Fondul European de Dezvoltare Regionala (FEDR)			6.184.000	9.930.000	9.930.000	9.823.636	9.823.636				
			56	01	03	Cheltuieli neeligibile			6.184.000	9.930.000	9.930.000	9.823.636	9.823.636				

Capi- tol	Fa- ra- graf	Gru- pa / Titlu col	Aii- ne- at	Denumire indicator	Credite de angajament		Credite bugetare		Angajamente bugetare	Angajamente legale	Plati efectuate	Angajamente legale de platit	Cheltuieli efective
					initiale	definitive	initiale	definitive					
	A			B	1	2	3	4	5	6	7	8=6-7	9
	70			CHELTUIELI DE CAPITAL		15.260.000	1.119.000	1.919.000	1.919.000	1.205.707	1.192.631	13.076	2.583.012
	71			TITLUL XIII ACTIVE NEFINANCIARE		15.260.000	1.119.000	1.919.000	1.919.000	1.205.707	1.192.631	13.076	2.583.012
	71	01		Active fixe		15.260.000	1.119.000	1.919.000	1.919.000	1.205.707	1.192.631	13.076	2.583.012
	71	01	30	Alte active fixe (inclusiv reparatii capitale)		15.260.000	1.119.000	1.919.000	1.919.000	1.205.707	1.192.631	13.076	2.583.012

Conducatorul institutiei,

Conducatorul compartimentului
financiar-contabil

PRIMAR

jr. Daniel Cristian STAN

DIRECTOR ECONOMIC

dr. ec. Daniela Popa



Capi- tol	Sub- capit- ol	Pa- ra- graf	Gru- pa / Titlu	Ar- ti- col	Alf- ne- at	Denumire indicator	Credite de angajament		Credite bugetare		Angajamente legale	Plati efectuate	Angajamente legale de platit	Cheltuieli efective	
							initiale	definitive	initiale	definitive					
A						B	1	2	3	4	5	6	7	8=6-7	9
	10	02				Cheltuieli salariale in natura			250.000	220.000	220.000	207.000	207.000	207.000	207.000
	10	02	06			Vouchere de vacanta			250.000	220.000	220.000	207.000	207.000	207.000	207.000
	10	03				Contributii			433.000	402.000	402.000	391.290	391.290	391.290	271.410
	10	03	01			Contributii de asigurari sociale de stat			103.000	103.000	103.000	102.330	102.330	102.330	102.330
	10	03	02			Contributii de asigurari de somaj			4.000	4.000	4.000	3.087	3.087	3.087	3.087
	10	03	03			Contributii de asigurari sociale de sanatate			33.000	33.000	33.000	32.389	32.389	32.389	32.389
	10	03	04			Contributii de asigurari pentru accidente de munca si boli profesionale			1.000	1.000	1.000	927	927	927	927
	10	03	06			Contributii pentru concedii si indemnizatii			5.000	5.000	5.000	4.564	4.564	4.564	4.564
	10	03	07			Contributia asiguratorie pentru munca			287.000	247.000	247.000	239.917	239.917	239.917	239.917
	10	03	08			Contributii platite de angajator in numele angajatului				9.000	9.000	8.076	8.076	8.076	8.076
	20					TITLUL II BUNURI SI SERVICII			3.420.000	4.650.000	4.650.000	4.366.622	4.366.622	4.366.622	283.378
	20	01				Bunuri si servicii			2.401.000	3.701.000	3.701.000	3.500.149	3.500.149	3.500.149	200.851
	20	01	01			Furnituri de birou			250.000	250.000	250.000	162.605	162.605	162.605	87.395
	20	01	02			Materiale pentru curatenie			45.000	35.000	35.000	24.604	24.604	24.604	10.396
	20	01	03			Incalzit, iluminat si forta motrica			140.000	196.000	196.000	188.608	188.608	188.608	7.392
	20	01	04			Apa, canal si salubritate			6.000						
	20	01	05			Carburanti si lubrifianti			40.000	53.000	53.000	49.980	49.980	49.980	34.985
	20	01	08			Posta, telecomunicatii, radio, tv, internet			220.000	380.000	380.000	334.979	334.979	334.979	45.021
	20	01	30			Alte bunuri si servicii pentru intretinere si functionare			1.700.000	2.787.000	2.787.000	2.739.373	2.739.373	2.739.373	47.627

Capi- tol	Sub- capi- tol	Pa- ra- graf	Gru- pa / Titlu col	Ar- fi- col	Al- ne- at	Denumire indicator	Credite de angajament		Credite bugetare		Angajamente bugetare	Angajamente legale	Plati efectuate	Angajamente legale de platit	Cheltuieli efective
							initiale	definitive	initiale	definitive					
A						B	1	2	3	4	5	6	7	8=6-7	9
	20	02				Reparatii curente			700.000	700.000	700.000	700.000	692.348	7.652	602.427
	20	05				Bunuri de natura obiectelor de inventar			40.000	40.000	40.000	40.000	27.657	12.343	62.851
	20	05	30			Alte obiecte de inventar			40.000	40.000	40.000	40.000	27.657	12.343	62.851
	20	06				Deplasari, detasari, transferari			175.000	135.000	135.000	135.000	107.257	27.743	5.905
	20	06	01			Deplasari interne, detasari, transferari			130.000	130.000	130.000	130.000	105.479	24.521	4.127
	20	06	02			Deplasari in strainatate			45.000	5.000	5.000	5.000	1.778	3.222	1.778
	20	11				Carti, publicatii si materiale documentare			4.000	4.000	4.000	4.000	2.785	1.215	2.785
	20	13				Pregatire profesionala			100.000	70.000	70.000	70.000	36.426	33.574	39.472
	55					TITLUL VII ALTE TRANSFERURI			924.000	924.000	924.000	923.922	923.922		
	55	01				A. Transferuri interne			924.000	924.000	924.000	923.922	923.922		
	55	01	18			Alte transferuri curente interne			924.000	924.000	924.000	923.922	923.922		
	59					TITLUL XI ALTE CHELTUIELI			274.000	184.000	184.000	184.000	124.265	59.735	145.291
	59	11				Asociatii si fundatii			113.000	113.000	113.000	113.000	61.430	51.570	76.452
	59	40				Sume aferente persoanelor cu handicap neincadrate			161.000	71.000	71.000	71.000	62.835	8.165	68.839
	84					PLATI EFECTUATE IN ANII PRECEDENTI SI RECUPERATE IN ANUL CURENT					-1.575	-1.575	-1.575		
	85					Titlul XIX PLATI EFECTUATE IN ANII PRECEDENTI SI RECUPERATE IN ANUL CURENT					-1.575	-1.575	-1.575		
	85	01				Plati efectuate in anii precedenti si recuperate in anul curent					-1.575	-1.575	-1.575		
	85	01	01			Plati efectuate in anii precedenti si recuperate in anul curent (SF)					-1.575	-1.575	-1.575		
						ALTE SERVICII PUBLICE GENERALE			7.552.000	7.797.000	7.397.000	7.389.033	6.754.246	634.787	1.508.077

Capi- tol	Sub- capi- tol	Pa- ra- graf	Ar- ti- col	Ali- ne- at	Denumire indicator	Credite de angajament		Credite bugetare		Angajamente bugetare	Angajamente legale	Plati efectuate	Angajamente legale de platit	Cheltuieli efective
						initiale	definitive	initiale	definitive					
A					B	1	2	3	4	5	6	7	8-6-7	9
	01				CHELTUIELI CURENTE			1.652.000	1.897.000	1.497.000	1.489.033	1.472.681	16.352	1.508.077
	10				TITLUL I CHELTUIELI DE PERSONAL			1.200.000	1.445.000	1.445.000	1.437.033	1.437.033		1.468.418
	10	01			Cheltuieli salariale in bani			1.113.000	1.365.000	1.365.000	1.363.311	1.363.311		1.407.939
	10	01	01		Salarii de baza			1.113.000	1.365.000	1.365.000	1.363.311	1.363.311		1.407.939
	10	02			Cheltuieli salariale in natura			42.000	30.000	30.000	28.800	28.800		28.800
	10	02	06		Vouchere de vacanta			42.000	30.000	30.000	28.800	28.800		28.800
	10	03			Contributii			45.000	50.000	50.000	44.922	44.922		31.679
	10	03	01		Contributii de asigurari sociale de stat			11.000	11.000	11.000	10.770	10.770		
	10	03	02		Contributii de asigurari de somaj			1.000	1.000	1.000	337	337		
	10	03	03		Contributii de asigurari sociale de sanatate			4.000	4.000	4.000	3.504	3.504		
	10	03	04		Contributii de asigurari pentru accidente de munca si boli profesionale			1.000	1.000	1.000	103	103		
	10	03	06		Contributii pentru concedii si indemnizatii			2.000	2.000	2.000	1.257	1.257		31.679
	10	03	07		Contributia asiguratorie pentru munca			26.000	31.000	31.000	28.951	28.951		21.267
	20				TITLUL II BUNURI SI SERVICII			32.000	32.000	32.000	32.000	18.852	13.148	21.267
	20	01			Bunuri si servicii			12.000	22.000	22.000	22.000	10.142	11.858	11.348
	20	01	01		Furnituri de birou			1.000	1.000	1.000	1.000	44	956	43
	20	01	03		Incalzit, iluminat si forta motrica			3.000	3.000	3.000	3.000	3.000		1.852
	20	01	04		Apa, canal si salubritate			1.000	1.000	1.000	1.000	605	395	392
	20	01	30		Alte bunuri si servicii pentru intretinere si functionare			7.000	17.000	17.000	17.000	6.493	10.507	9.061
	20	05			Bunuri de natura obiectelor de inventar			8.000	8.000	8.000	8.000	7.200	800	8.409
	20	05	30		Alte obiecte de inventar			8.000	8.000	8.000	8.000	7.200	800	8.409

Capi- tol	Sub- capi- tol	Pa- ra- graf	Gru- pa / Titlu	Ar- ti- col	Ali- ne- at	Denumire indicator	Credite de angajament		Credite bugetare		Angajamente legale	Plati efectuate	Angajamente legale de platit	Cheltuieli efective	
							initiale	definitive	initiale	definitive					
A						B	1	2	3	4	5	6	7	8=6-7	9
	20	06				Deplasari, detasari, transferari			7.000						
	20	06	01			Deplasari interne, detasari, transferari			7.000						
	20	11				Carti, publicatii si materiale documentare			2.000	2.000	2.000	2.000	490	1.510	1.510
	20	13				Pregatire profesionala			3.000						
	50					TITLUL V FONDURI DE REZERVA			400.000	400.000					
	50	04				Fond de rezerva bugetara la dispozitia autoritatilor locale			400.000	400.000					
	59					TITLUL XI ALTE CHELTUIELI			20.000	20.000	20.000	20.000	3.204	16.796	18.392
	59	40				Sume aferente persoanelor cu handicap neincadrate			20.000	20.000	20.000	20.000	3.204	16.796	18.392
	79					OPERATIUNI FINANCIARE			5.900.000	5.900.000	5.900.000	5.900.000	618.435	5.281.565	618.435
	81					TITLUL XVII RAMBURSARI DE CREDITE			5.900.000	5.900.000	5.900.000	5.900.000	618.435	5.281.565	618.435
	81	02				Rambursari de credite interne			5.900.000	5.900.000	5.900.000	5.900.000	618.435	5.281.565	618.435
	81	02	05			Rambursari de credite aferente datoriei publice interne locale			5.900.000	5.900.000	5.900.000	5.900.000	618.435	5.281.565	618.435
5502						TRANZACTII PRIVIND DATORIA PUBLICA SI IMPRUMUTURI			1.230.000	2.500.000	2.500.000	2.500.000	115.339	2.301.661	2.185.903
	01					CHELTUIELI CURENTE			1.230.000	2.500.000	2.500.000	2.500.000	115.339	2.301.661	2.185.903
	20					TITLUL II BUNURI SI SERVICII			130.000	170.000	170.000	170.000	12.734	157.266	170.914
	20	24				Comisioane si alte costuri aferente imprumuturilor			130.000	170.000	170.000	170.000	12.734	157.266	170.914
	20	24	02			Comisioane si alte costuri aferente imprumuturilor interne			130.000	170.000	170.000	170.000	12.734	157.266	170.914
	30					TITLUL III DOBANZI			1.100.000	2.330.000	2.330.000	2.330.000	102.605	2.144.395	2.014.989
	30	01				Dobanzi aferente datoriei publice interne			1.100.000	2.330.000	2.330.000	2.330.000	102.605	2.144.395	2.014.989

Capi- tol	Sub- capi- tol	Pa- ra- graf	Ar- fi- col	Al- ne- at	Denumire indicator	Credite de angajament		Credite bugetare		Angajamente legale	Plati efectuate	Angajamente legale de platit	Cheltuieli efective		
						initiale	definitive	initiale	definitive						
A					B		1	2	3	4	5	6	7	8=6-7	9
6000	02	30	01	01	Dobanzi aferente datoriei publice interne directe				1.100.000	2.330.000	2.330.000	2.247.000	2.144.395	102.605	2.014.989
					Partea II-a APARARE, ORDINE PUBLICA SI SIGURANTA NATIONALA				7.475.000	7.577.907	7.578.000	7.573.695	6.943.510	630.185	7.555.687
6102					ORDINE PUBLICA SI SIGURANTA NATIONALA				7.475.000	7.577.907	7.578.000	7.573.695	6.943.510	630.185	7.555.687
		01			CHELTUIELI CURENTE				7.475.000	7.587.000	7.587.000	7.582.788	6.952.603	630.185	7.555.687
		10	01		TITLUL I CHELTUIELI DE PERSONAL				6.036.000	6.248.000	6.248.000	6.246.888	5.970.229	276.659	6.331.527
		10	01		Cheltuieli salariale in bani				4.497.000	4.804.000	4.804.000	4.804.000	4.530.515	273.485	4.867.629
		10	01	01	Salarii de baza				4.200.000	4.507.000	4.507.000	4.507.000	4.233.515	273.485	4.233.515
		10	01	06	Alte sporuri				289.000	289.000	289.000	289.000	289.000		634.114
		10	01	30	Alte drepturi salariale in bani				8.000	8.000	8.000	8.000	8.000		
		10	02		Cheltuieli salariale in natura				1.325.000	1.262.000	1.262.000	1.262.000	1.260.499	1.501	1.354.569
		10	02	02	Norme de hrana				1.170.000	1.125.000	1.125.000	1.125.000	1.124.249	751	1.218.319
		10	02	06	Vouchere de vacanta				155.000	137.000	137.000	137.000	136.250	750	136.250
		10	03		Contributii				214.000	182.000	182.000	180.888	179.215	1.673	109.329
		10	03	01	Contributii de asigurari sociale de stat				56.000	56.000	56.000	55.878	55.878		
		10	03	02	Contributii de asigurari de somaj				2.000	2.000	2.000	1.684	1.684		
		10	03	03	Contributii de asigurari sociale de sanatare				19.000	19.000	19.000	18.399	18.399		
		10	03	04	Contributii de asigurari pentru accidente de munca si boli profesionale				2.000	2.000	2.000	1.927	1.927		
		10	03	06	Contributii pentru concedii si indemnizatii				3.000	2.000	2.000	2.000	2.000		
		10	03	07	Contributia asiguratorie pentru munca				132.000	101.000	101.000	101.000	99.327	1.673	109.329
		20			TITLUL II BUNURI SI SERVICE				1.339.000	1.339.000	1.339.000	1.335.900	982.374	353.526	1.224.160

Capi- tol	Sub- capi- tol	Pa- ra- graf	Gru- pa / Titlu	Ali- ne- at	Denumire indicator	Credite de angajament		Credite bugetare		Angajamente bugetare	Angajamente legale	Plati efectuate	Angajamente legale de platit	Cheltuieli efective
						initiale	definitive	initiale	definitive					
A					B	1	2	3	4	5	6	7	8=6-7	9
	20	01			Bunuri si servicii			618.000	787.000	787.000	787.000	649.163	137.837	727.399
	20	01	01		Furnituri de birou			40.000	47.000	47.000	47.000	39.191	7.809	44.497
	20	01	02		Materiale pentru curatenie			9.000	7.000	7.000	7.000	6.103	897	6.103
	20	01	03		Incalzit, iluminat si forta motrica			51.000	51.000	51.000	51.000	42.654	8.346	39.598
	20	01	04		Apa, canal si salubritate			6.000	6.000	6.000	6.000	5.840	160	12.091
	20	01	05		Carburanti si lubrifianti			145.000	145.000	145.000	145.000	113.485	31.515	123.285
	20	01	06		Piese de schimb			80.000	90.000	90.000	90.000	86.927	3.073	93.854
	20	01	08		Posta, telecomunicatii, radio, tv, internet			85.000	125.000	125.000	125.000	111.595	13.405	122.407
	20	01	09		Materiale si prestari de servicii cu caracter functional			36.000	112.000	112.000	112.000	81.405	30.595	82.397
	20	01	30		Alte bunuri si servicii pentru intretinere si functionare			166.000	204.000	204.000	204.000	161.963	42.037	203.167
	20	02			Reparatii curente			70.000	70.000	70.000	70.000	16.660	53.340	999
	20	04			Medicamente si materiale sanitare			2.000	2.000	2.000	2.000	889	1.111	999
	20	04	01		Medicamente			1.000	1.000	1.000	1.000	889	111	999
	20	04	02		Materiale sanitare			1.000	1.000	1.000	1.000		1.000	
	20	05			Bunuri de natura obiectelor de inventar			280.000	180.000	180.000	180.000	78.047	101.953	229.787
	20	05	01		Uniforme si echipament			260.000	165.000	165.000	165.000	67.231	97.769	208.704
	20	05	30		Alte obiecte de inventar			20.000	15.000	15.000	15.000	10.816	4.184	21.083
	20	06			Deplasari, detasari, transferari			33.000	12.000	12.000	9.000	7.887	1.113	7.887
	20	06	01		Deplasari interne, detasari, transferari			23.000	12.000	12.000	9.000	7.887	1.113	7.887
	20	06	02		Deplasari in strainatate			10.000						
	20	11			Carti, publicatii si materiale documentare			3.000	2.000	2.000	2.000	1.451	549	1.591
	20	13			Pregatire profesionala			103.000	100.000	100.000	99.900	99.399	501	99.999

Capi- tol	Sub- capi- tol	Pa- ra- graf	Gru- pa / Titlu	Ar- ti- col	Ali- ne- at	Denumire indicator	Credite de angajament				Credite bugetare		Angajamente legale	Plati efectuate	Angajamente legale de platit	Cheltuieli efective
							1	2	3	4	5	6				
A							1	2	3	4	5	6	7	8=6-7	9	
			20	14		B			100.000	85.000	85.000	85.000	45.826	39.174	73.446	
			20	15		Protectia muncii										
			20	30		Munite, furnituri si amament de natura activelor fixe pentru armata			30.000	1.000	1.000	1.000		1.000		
			20	30		Alte cheltuieli			100.000	100.000	100.000	100.000	83.052	16.948	83.052	
			20	30	30	Alte cheltuieli cu bunuri si servicii			100.000	100.000	100.000	100.000	83.052	16.948	83.052	
			59			TITLUL XI ALTE CHELTUIELI			100.000							
			59	02		Ajutoare pentru daune provocate de calamitati naturale			50.000							
			59	17		Despagubiri civile			50.000							
			84			PLATI EFECTUATE IN ANII PRECEDENTI SI RECUPERATE IN ANUL CURENT							-9.093			
			85			Titlul XIX PLATI EFECTUATE IN ANII PRECEDENTI SI RECUPERATE IN ANUL CURENT							-9.093			
			85	01		Plati efectuate in anii precedenti si recuperate in anul curent							-9.093			
			85	01	01	Plati efectuate in anii precedenti si recuperate in anul curent (SF)							-9.093			
6500	02					Partea II-a CHELTUIELI SOCIAL-CULTURALE			76.391.680	90.901.680	90.894.399	86.869.427	82.564.787	4.304.640	14.978.511	
6502						INVATAMANT			13.253.000	17.189.000	17.188.598	15.284.638	15.284.638		14.978.511	
			01			CHELTUIELI CURENTE			13.253.000	17.207.000	17.207.000	15.303.060	15.303.060		14.978.511	
			10			TITLUL I CHELTUIELI DE PERSONAL			247.000	332.000	332.000	329.981	329.981		283.142	
			10	01		Cheltuieli salariale in bani			199.000	281.000	281.000	279.670	279.670		276.911	
			10	01	01	Salarii de baza			97.000	106.000	106.000	105.367	105.367		98.945	
			10	01	11	Fond aferent platii cu ora			102.000	175.000	175.000	174.303	174.303		177.966	
			10	03		Contributii			48.000	51.000	51.000	50.311	50.311		6.231	

Capi- tol	Sub- capi- tol	Pa- ra- gra- ful	Ar- ti- col	Ali- ne- at	Denumire indicator	Credite de angajament		Credite bugetare		Angajamente legale	Plati efectuate	Angajamente legale de platit	Cheltuieli efective
						1 initiale	2 definitive	3 initiale	4 definitive				
					B	1	2	3	4	5	7	8=6-7	9
					A								
10	03	01			Contributii de asigurari sociale de stat	35.000		35.000	35.000	35.000	35.000		
10	03	02			Contributii de asigurari de somaj	1.000		1.000	1.000	1.000	1.000		
10	03	03			Contributii de asigurari sociale de sanatate	7.000		7.000	7.000	7.000	7.000		
10	03	04			Contributii de asigurari pentru accidente de munca si boli profesionale	1.000		1.000	1.000	1.000	1.000		
10	03	06			Contributii pentru concedii si indemnizatii	1.000		1.000	1.000	1.000	1.000		
10	03	07			Contributia asiguratorie pentru munca	3.000		6.000	6.000	6.000	5.311		6.231
20					TITLUL II BUNURI SI SERVICII	10.459.000		10.459.000	13.914.000	13.914.000	12.330.594		12.070.884
20	01				Bunuri si servicii	7.626.000		7.626.000	9.812.000	9.812.000	8.674.552		8.863.233
20	01	01			Furnituri de birou	135.000		129.000	129.000	129.000	94.957		79.827
20	01	02			Materiale pentru curatenie	227.000		222.000	222.000	222.000	179.520		209.915
20	01	03			Incalzit, iluminat si forta motrica	3.711.000		4.032.000	4.032.000	4.032.000	3.697.746		3.641.840
20	01	04			Apa, canal si salubritate	1.044.000		1.040.000	1.040.000	1.040.000	946.755		921.789
20	01	05			Carburanti si lubrifianti	10.000		14.000	14.000	14.000	13.542		9.102
20	01	07			Transport	336.000		331.000	331.000	331.000	294.349		278.175
20	01	08			Posta, telecomunicatii, radio, tv, internet	175.000		192.000	192.000	192.000	173.845		162.235
20	01	30			Alte bunuri si servicii pentru intretinere si functionare	1.988.000		3.852.000	3.852.000	3.852.000	3.273.838		3.560.350
20	02				Reparatii curente	774.000		763.000	763.000	763.000	752.308		395.543
20	03				Hrana	1.600.000		2.842.000	2.842.000	2.842.000	2.461.485		2.510.826
20	03	01			Hrana pentru oameni	1.600.000		2.842.000	2.842.000	2.842.000	2.461.485		2.510.826
20	05				Bunuri de natura obiectelor de inventar	363.000		438.000	438.000	438.000	391.556		256.407

Capi- fol	Sub- capi- fol	Pa- ra- graf	Gru- pa / Titlu	Ar- ti- col	Al- ne- at	Denumire indicator	Credite de angajament		Credite bugetare		Angajamente bugetare	Angajamente legale	Plati efectuate	Angajamente legale de platit	Cheltuieli efective
							initiale	definitive	initiale	definitive					
A							1	2	3	4	5	6	7	8=6-7	9
B															
20	05	01				Uniforme si echipament			1.000						999
20	05	03				Lenjerie si accesorii de pat			8.000		8.000	7.996			7.996
20	05	30				Alte obiecte de inventar			362.000		430.000	383.560			255.408
20	06					Deplasari, detasari, transferari			41.000		24.000	20.094			20.239
20	06	01				Deplasari interne, detasari, transferari			41.000		24.000	20.094			20.239
20	11					Carti, publicatii si materiale documentare			8.000		8.000	7.988			7.988
20	13					Pregatire profesionala			45.000		27.000	22.611			24.636
20	14					Protectia muncii			2.000						
55						TITLUL VII ALTE TRANSFERURI			758.000		758.000	756.311			756.311
55	01					A. Transferuri interne			758.000		758.000	756.311			756.311
55	01	63				Finantarea invatamantului particular sau confesional acreditat			758.000		758.000	756.311			756.311
57						TITLUL VIII ASISTENTA SOCIALA			1.089.000		1.259.000	1.032.298			1.032.298
57	02					Ajutoare sociale			1.089.000		1.259.000	1.032.298			1.032.298
57	02	01				Ajutoare sociale in numerar			1.049.000		1.219.000	1.003.348			1.003.348
57	02	03				Tichete de cresa si tichete sociale pentru gradinita			40.000		40.000	28.950			28.950
59						TITLUL XI ALTE CHELTUIELI			700.000		944.000	853.876			853.876
59	01					Burse			700.000		944.000	853.876			853.876
84						PLATI EFECTUATE IN ANII PRECEDENTI SI RECUPERATE IN ANUL CURENT					-18.402	-18.402			-18.402
85						Titlul XIX PLATI EFECTUATE IN ANII PRECEDENTI SI RECUPERATE IN ANUL CURENT					-18.402	-18.402			-18.402
85	01					Plati efectuate in anii precedenti si					-18.402	-18.402			-18.402

Capi- tol	Sub- capi- tol	Pa- ra- graf	Gru- pa / Titlu	Ar- ti- col	Al- ne- at	Denumire indicator	Credite de angajament		Credite bugetare		Angajamente legale	Plati efectuate	Angajamente legale de platit	Cheltuieli efective	
							initiale	definitive	initiale	definitive					
A						B	I	2	3	4	5	6	7	8=6-7	9
						recuperate in anul curent									
	85	01	01			Plati efectuate in anii precedenti si recuperate in anul curent (SF)									
6602			01			SANATATE			4.981.000	-18.402	5.818.000	5.818.000	102.555	5.925.489	
			10			CHELTUIELI CURENTE			4.981.000	-18.402	5.818.000	5.788.987	102.555	5.925.489	
			10	01		TITLUL I CHELTUIELI DE PERSONAL			4.770.000	5.703.000	5.703.000	5.681.692		5.793.010	
			10	01		Cheltuieli salariale in bani			4.416.000	5.485.000	5.485.000	5.467.148		5.665.536	
			10	01	01	Salarii de baza			4.416.000	5.485.000	5.485.000	5.467.148		5.665.536	
			10	02		Cheltuieli salariale in natura			143.000						
			10	02	06	Vouchere de vacanta			143.000						
			10	03		Contributii			211.000	218.000	218.000	214.544		127.474	
			10	03	01	Contributii de asigurari sociale de stat			92.000	84.000	84.000	83.677			
			10	03	02	Contributii de asigurari de somaj			2.000	2.000	2.000	1.355			
			10	03	03	Contributii de asigurari sociale de sanatate			14.000	14.000	14.000	13.989			
			10	03	04	Contributii de asigurari pentru accidente de munca si boli profesionale			1.000	1.000	1.000	433			
			10	03	07	Contributia asiguratorie pentru munca			102.000	117.000	117.000	115.090			
	20					TITLUL II BUNURI SI SERVICII			141.000	115.000	115.000	107.295		132.479	
	20	01				Bunuri si servicii			58.000	44.000	44.000	38.122		45.801	
	20	01	01			Furnituri de birou			8.000	10.000	10.000	9.081		10.076	
	20	01	02			Materiale pentru curatenie			10.000	6.000	6.000	1.274		2.648	
	20	01	30			Alte bunuri si servicii pentru intretinere si functionare									
	20	04				Medicamente si materiale sanitare			40.000	28.000	28.000	27.767		33.077	
									70.000	64.000	64.000	62.629		75.286	

Capi- tol	Sub- capi- tol	Pa- ra- gra- f / Titlu	Ar- ti- col	Ali- ne- at	Denumire indicator	Credite de angajament			Credite bugetare		Angajamente bugetare	Angajamente legale	Plati efectuate	Angajamente legale de platit	Cheltuieli efective
						initiale	definitive	1	2	3					
					B										
					A										
	20	04	01		Medicamente	10.000		30.000		30.000	29.582		29.582	39.555	
	20	04	02		Materiale sanitare	30.000		25.000		25.000	24.859		24.859	24.824	
	20	04	04		Dezinfectanti	30.000		9.000		9.000	8.188		8.188	10.907	
	20	05			Bunuri de natura obiectelor de inventar	10.000		7.000		7.000	6.544		6.544	11.392	
	20	05	30		Alte obiecte de inventar	10.000		7.000		7.000	6.544		6.544	11.392	
	20	06			Deplasari, detasari, transferari	3.000									
	20	06	01		Deplasari interne, detasari, transferari	3.000									
	59				TITLUL XI ALTE CHELTUIELI	70.000									
	59	40			Sume aferente persoanelor cu handicap neincadrate	70.000									
6702					CULTURA, RECREERE SI RELIGIE	21.119.000		24.361.000		24.361.213	22.982.486		1.023.208	23.227.661	
	01				CHELTUIELI CURENTE	21.119.000		24.425.000		24.425.000	23.046.273		1.023.208	23.227.661	
	10				TITLUL I CHELTUIELI DE PERSONAL	5.155.000		6.354.000		6.354.000	6.090.922		170.849	6.411.258	
	10	01			Cheltuieli salariale in bani	4.682.000		5.880.000		5.880.000	5.662.112		139.555	6.094.145	
	10	01	01		Salarii de baza	4.642.000		5.861.000		5.861.000	5.643.212		138.652	6.080.921	
	10	01	06		Alte sporuri	39.000		18.000		18.000	18.000		903	12.324	
	10	01	30		Alte drepturi salariale in bani	1.000		1.000		1.000	900		900	900	
	10	02			Cheltuieli salariale in natura	251.000		229.000		229.000	221.850		7.700	185.950	
	10	02	06		Vouchere de vacanta	251.000		229.000		229.000	221.850		7.700	185.950	
	10	03			Contributii	222.000		245.000		245.000	206.960		23.594	131.163	
	10	03	01		Contributii de asigurari sociale de stat	69.000		69.000		69.000	66.616		66.616	6.954	
	10	03	02		Contributii de asigurari de somaj	4.000		4.000		4.000	1.838		1.838	703	
	10	03	03		Contributii de asigurari sociale de sanatate										
	10	03	04		Contributii de asigurari pentru	27.000		27.000		27.000	25.163		25.163	3.960	

Capi- tol	Sub- capi- tol	Pa- ra- graf	Gru- pa / Titlu	Ar- ti- col	Ali- ne- at	Denumire indicator	Credite de angajament		Credite bugetare		Angajamente bugetare	Angajamente legale	Plati efectuate	Angajamente legale de platit	Cheltuteli efective
							initiale	definitive	initiale	definitive					
A						B	I	2	3	4	5	6	7	8-6-7	9
						accidente de munca si boli profesionale	4.000		4.000	4.000	979		979		900
	10	03	06			Contributii pentru concedii si indemnizatii	3.000		3.000	3.000	2.536		1.536	1.000	
	10	03	07			Contributia asiguratorie pentru munca	115.000		138.000	138.000	109.828		87.234	22.594	118.646
	20					TITLUL II BUNURI SI SERVICII	14.118.000		16.125.000	16.125.000	15.012.800		14.160.815	851.985	14.854.625
	20	01				Bunuri si servicii	3.814.000		4.226.000	4.226.000	3.701.663		3.538.823	162.840	3.566.208
	20	01	01			Furnituri de birou	26.000		26.000	26.000	23.438		21.396	2.042	22.353
	20	01	02			Materiale pentru curatenie	47.000		52.000	52.000	42.191		35.791	6.400	42.677
	20	01	03			Incalzit, iluminat si forta motrica	1.305.000		1.265.000	1.265.000	1.008.462		990.202	18.260	750.388
	20	01	04			Apa, canal si salubritate	380.000		373.000	373.000	265.895		237.035	28.860	220.374
	20	01	05			Carburanti si lubrifianti	76.000		83.000	83.000	68.322		67.331	991	65.709
	20	01	06			Piese de schimb	34.000		24.000	24.000	22.696		19.696	3.000	19.103
	20	01	07			Transport	218.000		235.000	235.000	231.182		215.993	15.189	228.640
	20	01	08			Posta, telecomunicatii, radio, tv, internet	96.000		96.000	96.000	94.789		83.928	10.861	99.322
	20	01	09			Materiale si prestari de servicii cu caracter functional	190.000		190.000	190.000	188.749		188.749		195.240
	20	01	30			Alte bunuri si servicii pentru intretinere si functionare	1.442.000		1.882.000	1.882.000	1.755.939		1.678.702	77.237	1.722.402
	20	02				Reparatii curente	455.000		190.000	190.000	126.645		95.281	31.364	41.971
	20	03				Hrana	100.000		170.000	170.000	134.738		98.871	35.867	142.450
	20	03	02			Hrana pentru animale	100.000		170.000	170.000	134.738		98.871	35.867	142.450
	20	04				Medicamente si materiale sanitare	285.000		315.000	315.000	245.378		245.272	106	358.406
	20	04	01			Medicamente	20.000		10.000	10.000	3.467		3.467		4.270
	20	04	02			Materiale sanitare	185.000		225.000	225.000	165.108		165.108		178.930
	20	04	04			Dezinfectanti	80.000		80.000	80.000	76.803		76.697	106	175.206

Capi- tol	Sub- capi- tol	Pa- ra- graf	Gru- pa / Titlu col	Ali- ne- at	Denumire indicator	Credite de angajament		Credite bugetare		Angajamente bugetare	Angajamente legale	Plati efectuate	Angajamente legale de platit	Cheltuieli efective
						initiale	definitive	initiale	definitive					
A						1	2	3	4	5	6	7	8=6-7	9
B														
20	05				Bunuri de natura obiectelor de inventar	410.000	410.000	410.000	410.000	410.000	364.500	330.277	34.223	193.039
20	05	01			Uniforme si echipament	114.000	114.000	114.000	114.000	114.000	93.261	60.624	32.637	81.157
20	05	03			Lenjerie si accesorii de pat	1.000	1.000	1.000	1.000	1.000	167	167	1.586	111.882
20	05	30			Alte obiecte de inventar	295.000	295.000	295.000	295.000	295.000	271.072	269.486	1.586	20.266
20	06				Deplasari, detasari, transferari	33.000	33.000	33.000	33.000	33.000	20.480	20.480		3.523
20	06	01			Deplasari interne, detasari, transferari	22.000	16.000	16.000	16.000	16.000	3.523	3.523		16.743
20	06	02			Deplasari in strainatate	30.000	17.000	17.000	17.000	17.000	16.957	16.957		1.966
20	11				Carti, publicatii si materiale documentare	14.000	9.000	9.000	9.000	9.000	1.586	1.586		2.320
20	13				Pregatire profesionala	16.000	8.000	8.000	8.000	8.000	6.320	2.320	4.000	2.320
20	14				Protectia muncii	27.000	25.000	25.000	25.000	25.000	20.097	18.907	1.190	20.240
20	30				Alte cheltuieli	8.945.000	10.739.000	10.739.000	10.739.000	10.739.000	10.391.393	9.808.998	582.395	10.707.759
20	30	01			Reclama si publicitate	155.000	150.000	150.000	150.000	150.000	126.746	118.696	8.050	136.214
20	30	02			Protocol si reprezentare	40.000	40.000	40.000	40.000	40.000	30.949	30.949		30.949
20	30	04			Chirii	250.000	350.000	350.000	350.000	350.000	350.000	343.883	6.117	346.131
20	30	30			Alte cheltuieli cu bunuri si servicii	8.500.000	10.199.000	10.199.000	10.199.000	10.199.000	9.883.698	9.315.470	568.228	10.194.465
59					TITLUL XI ALTE CHELTUIELI	1.846.000	1.946.000	1.946.000	1.946.000	1.946.000	1.942.551	1.942.177	374	1.961.778
59	11				Asociatii si fundatii	1.805.000	1.905.000	1.905.000	1.905.000	1.905.000	1.905.000	1.904.626	374	1.904.626
59	40				Sume aferente persoanelor cu handicap neincadrate	41.000	41.000	41.000	41.000	41.000	37.551	37.551		57.152
84					PLATI EFECTUATE IN ANII PRECEDENTI SI RECUPERATE IN ANUL CURENT		-64.000		-64.000	-63.787	-63.787	-63.787		
85					Titlul XIX PLATI EFECTUATE IN ANII PRECEDENTI SI RECUPERATE IN ANUL CURENT				-64.000	-63.787	-63.787	-63.787		
85	01				Plati efectuate in anii precedenti si				-64.000	-63.787	-63.787	-63.787		

Capi- tot	Sub- capi- tot	Pa- ra- graf	Gru- pa / Titlu	Ar- ti- col	Ali- ne- at	Denumire indicator	Credite de angajament		Credite bugetare		Angajamente bugetare	Angajamente legale	Plati efectuate	Angajamente legale de platit	Cheltuieli efective
							initiale	definitive	initiale	definitive					
A							1	2	3	4	5	6	7	8=6-7	9
B															
						recuperate in anul curent									
						Plati efectuate in ani precedenti si recuperate in anul curent (SF)									
6802						ASIGURARI SI ASISTENTA SOCIALA			37.038.680	43.333.680	43.526.588	42.813.296	39.634.419	3.178.877	41.973.668
			01			CHELTUIELI CURENTE			37.038.680	43.648.680	43.648.680	42.935.388	39.756.511	3.178.877	41.973.668
			10			TITLUL I CHELTUIELI DE PERSONAL			21.158.000	25.200.000	25.200.000	25.037.690	23.831.517	1.206.173	24.982.636
			10	01		Cheltuieli salariale in bani			19.804.000	23.722.000	23.722.000	23.616.027	22.465.510	1.150.517	23.825.158
			10	01	01	Salarii de baza			19.768.000	23.597.000	23.597.000	23.497.512	22.373.863	1.123.649	23.697.557
			10	01	30	Alte drepturi salariale in bani			36.000	125.000	125.000	118.515	91.647	26.868	127.601
			10	02		Cheltuieli salariale in natura			650.000	623.000	623.000	622.850	622.850		622.850
			10	02	06	Vouchere de vacanta			650.000	623.000	623.000	622.850	622.850		622.850
			10	03		Contributii			704.000	855.000	855.000	798.813	743.157	55.656	534.628
			10	03	01	Contributii de asigurari sociale de stat			286.000	257.000	257.000	255.562	255.562		
			10	03	02	Contributii de asigurari de somaj			10.000	10.000	10.000	7.775	7.775		
			10	03	03	Contributii de asigurari sociale de sanatate			81.000	85.000	85.000	82.434	82.434		
			10	03	04	Contributii de asigurari pentru accidente de munca si boli profesionale			5.000	5.000	5.000	2.546	2.546		
			10	03	07	Contributia asiguratorie pentru munca			322.000	498.000	498.000	450.496	394.840	55.656	534.628
			20			TITLUL II BUNURI SI SERVICII			6.282.680	6.295.680	6.295.680	6.230.350	4.258.646	1.971.704	5.240.934
			20	01		Bunuri si servicii			2.322.680	2.741.680	2.741.680	2.689.849	2.168.290	521.559	2.326.570
			20	01	01	Furnituri de birou			120.000	136.000	136.000	134.191	65.012	69.179	121.452
			20	01	02	Materiale pentru curatenie			130.000	54.000	54.000	53.217	53.217		42.644
			20	01	03	Incalzit, iluminat si forta motrica			335.680	355.680	355.680	340.632	325.485	15.147	290.836
			20	01	04	Apa, canal si salubritate			50.000	78.000	78.000	75.302	70.775	4.527	70.855

Capi- tol	Sub- cap- tol	Pa- ra- graf	Gru- pa / Titlu	Ar- ti- col	Ali- ne- at	Denumire indicator	Credite de angajament		Credite bugetare		Angajamente bugtare	Angajamente legale	Plati efectuate	Angajamente legale de platit	Cheltuieli efective
							initiale	definitive	initiale	definitive					
A						B	1	2	3	4	5	6	7	8-6-7	9
						PRECEDENTI SI RECUPERATE									
						IN ANUL CURENT									
7000	02		85	01		Plati efectuate in anii precedenti si recuperate in anul curent				-115.000	-122.092	-122.092	-122.092		
			85	01	01	Plati efectuate in anii precedenti si recuperate in anul curent (SF)				-115.000	-122.092	-122.092	-122.092		
			01			Partea IV-a SERVICII SI DEZVOLTARE PUBLICA, LOCUINTE, MEDIU SI APE	26.385.000		35.900.000	35.898.898	35.841.891	32.144.374	3.697.517		
			10			LOCUINTE, SERVICII SI DEZVOLTARE PUBLICA	9.392.000		14.501.000	14.499.898	14.442.891	12.965.440	1.477.451		16.132.193
			10	01		CHELTUIELI CURENTE	9.392.000		14.854.000	14.854.000	14.796.993	13.319.542	1.477.451		16.132.193
			10	01		TITLUL I CHELTUIELI DE PERSONAL	2.825.000		3.249.000	3.249.000	3.234.609	3.234.559	50		3.238.052
			10	01	01	Cheltuieli salariale in bani	2.655.000		3.079.000	3.079.000	3.074.695	3.074.695			3.084.208
			10	01	01	Salarii de baza	2.655.000		3.079.000	3.079.000	3.074.695	3.074.695			3.084.208
			10	02		Cheltuieli salariale in natura	85.000		85.000	85.000	82.600	82.550	50		82.550
			10	02	06	Vouchere de vacanta	85.000		85.000	85.000	82.600	82.550	50		82.550
			10	03		Contributii	85.000		85.000	85.000	77.314	77.314			71.294
			10	03	01	Contributii de asigurari sociale de stat			40.000	40.000	33.954	33.954			1.900
			10	03	02	Contributii de asigurari de somaj			1.000	1.000	971	971			
			10	03	03	Contributii de asigurari sociale de sanatate			11.000	11.000	10.098	10.098			
			10	03	04	Contributii de asigurari pentru accidente de munca si boli profesionale			1.000	1.000	291	291			
			10	03	07	Contributia asiguratorie pentru munca			32.000	32.000	32.000	32.000			69.594
			20			TITLUL II BUNURI SI SERVICII	6.429.000		11.467.000	11.467.000	11.450.384	10.055.022	1.395.362		12.860.280
			20	01		Bunuri si servicii	6.207.000		11.251.000	11.251.000	11.246.660	9.863.785	1.382.875		12.741.457


Capi- tol	Sub- capi- tol	Pa- ra- graf	Gru- pa / Titlu	Ar- ti- col	Ali- ne- at	Denumire indicator	Credite de angajament		Credite bugetare		Angajamente bugetare	Angajamente legale	Plati efectuate	Angajamente legale de platit	Cheltuieli efective
							initiale	definitive	initiale	definitive					
A						B	1	2	3	4	5	6	7	8-6-7	9
			20 01 01			Furnituri de birou	50.000		50.000	53.000	53.000	49.813	43.018	6.795	52.601
			20 01 02			Materiale pentru curatenie	5.000		5.000	6.000	6.000	5.904	5.904		5.497
			20 01 03			Incalzit, iluminat si forta motricea	1.835.000		1.835.000	3.438.000	3.438.000	3.438.000	3.017.847	420.153	3.113.507
			20 01 04			Apa, canal si salubritate	2.400.000		2.400.000	3.151.000	3.151.000	3.151.000	2.388.822	762.178	4.638.864
			20 01 05			Carburanti si lubrifianti	30.000		30.000	44.000	44.000	43.831	43.831		43.481
			20 01 06			Piese de schimb	2.000		2.000	2.000	2.000	1.973	1.973		1.203
			20 01 08			Posta, telecomunicatii, radio, tv, internet	40.000		40.000	59.000	59.000	58.139	58.066	73	54.007
			20 01 30			Alte bunuri si servicii pentru intretinere si functionare	1.845.000		1.845.000	4.498.000	4.498.000	4.498.000	4.304.324	193.676	4.832.297
			20 02			Reparatii curente	150.000		150.000	175.000	175.000	170.833	159.546	11.287	93.010
			20 05			Bunuri de natura obiectelor de inventar	10.000		10.000	9.000	9.000	8.370	8.370		5.660
			20 05 30			Alte obiecte de inventar	10.000		10.000	9.000	9.000	8.370	8.370		5.660
			20 06			Deplasari, detasari, transferari	10.000		10.000	4.000	4.000	4.000	3.752	248	862
			20 06 01			Deplasari interne, detasari, transferari	10.000		10.000	4.000	4.000	4.000	3.752	248	862
			20 11			Carti, publicatii si materiale documentare									
			20 13			Pregatire profesionala	2.000		2.000	3.000	3.000	2.384	2.384		2.384
			20 25			Cheltuieli judiciare si extrajudiciare derivate din actiuni in reprezentarea intereselor statului, potrivit dispozitiilor legale									
			20 30			Alte cheltuieli	5.000		5.000	1.000	1.000	931	931		931
			20 30 09			Executarea silita a creantelor bugetare	35.000		35.000	24.000	24.000	17.206	16.254	952	15.976
			59			TITLUL XI ALTE CHELTUIELI	138.000		138.000	138.000	138.000	112.000	29.961	82.039	33.861
			59 11			Asociatii si fundatii	127.000		127.000	127.000	127.000	112.000	29.961	82.039	31.961

Capi- tol	Sub- capi- tol	Pa- ra- graf	Gru- pa / Titlu	Ar- ti- col	Ali- ne- at	Denumire indicator	Credite de angajament		Credite bugetare		Angajamente legale	Plati efectuate	Angajamente legale de platit	Cheltuieli efective	
							initiale	definitive	initiale	definitive					
A						B	1	2	3	4	5	6	7	8=6-7	9
		59	40			Sume aferente persoanelor cu handicap neincadrate			11.000	11.000	11.000				1.900
		84				PLATI EFECTUATE IN ANII PRECEDENTI SI RECUPERATE IN ANUL CURENT				-353.000	-354.102	-354.102			
		85				Titlul XIX PLATI EFECTUATE IN ANII PRECEDENTI SI RECUPERATE IN ANUL CURENT				-353.000	-354.102	-354.102			
		85	01			Plati efectuate in anii precedenti si recuperate in anul curent				-353.000	-354.102	-354.102			
		85	01	01		Plati efectuate in anii precedenti si recuperate in anul curent (SF)			16.993.000	21.399.000	21.399.000	21.399.000			26.075.204
		01				PROTECTIA MEDIULUI CHELTUIELI CURENTE			16.993.000	21.399.000	21.399.000	21.399.000			26.075.204
		10				TITLUL I CHELTUIELI DE PERSONAL			7.693.000	8.248.000	8.248.000	8.248.000			7.823.164
		10	01			Cheltuieli salariale in bani			7.157.000	7.771.000	7.771.000	7.771.000			7.360.164
		10	01	01		Salarii de baza			6.983.000	7.597.000	7.597.000	7.597.000			7.186.289
		10	01	06		Alte sporuri			174.000	174.000	174.000	174.000			173.875
		10	02			Cheltuieli salariale in natura			344.000	285.000	285.000	285.000			284.500
		10	02	06		Vouchere de vacanta			344.000	285.000	285.000	284.500			284.500
		10	03			Contributii			192.000	192.000	192.000	192.000			178.500
		10	03	01		Contributii de asigurari sociale de stat			77.000	77.000	77.000	77.000			
		10	03	02		Contributii de asigurari de somaj			3.000	3.000	3.000	3.000			
		10	03	03		Contributii de asigurari sociale de sanatate									
		10	03	04		Contributii de asigurari pentru			25.000	25.000	25.000	24.950			

Capi- tol	Sub- capi- tol	Pa- ra- graf	Gru- pa / Titlu	Ar- ti- col	Ali- ne- at	Denumire indicator	Credite de angajament		Credite bugetare		Angajamente bugetare	Angajamente legale	Plati efectuate	Angajamente legale de platit	Cheftuieți efective
							initiale	definitive	initiale	definitive					
A						I		4		5	6	7	8=6-7	9	
B															
						accidente de munca si boli profesionale			2.000	2.000	2.000		1.187	813	
10	03	06				Contributii pentru concedii si indemnizatii			8.000	8.000	8.000		8.000		8.000
10	03	07				Contributia asiguratorie pentru munca			77.000	77.000	77.000		25.000	52.000	170.500
20						TITLUL II BUNURI SI SERVICII			8.029.000	11.880.000	11.880.000		10.897.148	982.852	17.401.772
20	01					Bunuri si servicii			7.575.000	11.361.000	11.361.000		10.523.109	837.891	16.980.997
20	01	01				Furnituri de birou			12.000	12.000	12.000		8.772	3.228	19.361
20	01	02				Materiale pentru curatenie			50.000	50.000	50.000		47.638	2.362	46.685
20	01	03				Incalzit, iluminat si forta motrica			150.000	150.000	150.000		148.153	1.847	262.024
20	01	04				Apa, canal si salubritate			100.000	140.000	140.000		106.146	33.854	270.366
20	01	05				Carburanti si lubrifianti			400.000	520.000	520.000		502.966	17.034	715.658
20	01	06				Piese de schimb			100.000	250.000	250.000		91.502	158.498	146.852
20	01	08				Posta, telecomunicatii, radio, tv, internet			40.000	40.000	40.000		38.070	1.930	54.471
20	01	09				Materiale si prestari de servicii cu caracter functional			700.000	850.000	850.000		713.473	136.527	928.660
20	01	30				Alte bunuri si servicii pentru intretinere si functionare			6.023.000	9.349.000	9.349.000		8.866.389	482.611	14.536.920
20	02					Reparatii curente			200.000	250.000	250.000		199.902	50.098	233.509
20	03					Hrana			5.000	20.000	20.000		15.000	5.000	15.502
20	03	01				Hrana pentru oameni			5.000	5.000	5.000			5.000	
20	03	02				Hrana pentru animale			7.000	15.000	15.000		15.000		15.502
20	04					Medicamente si materiale sanitare			7.000	7.000	7.000		2.162	4.838	15.502
20	04	01				Medicamente			7.000	7.000	7.000		2.162	4.838	15.502
20	05					Bunuri de natura obiectelor de inventar			180.000	190.000	190.000		132.580	57.420	130.843
20	05	01				Uniforme si echipament			80.000	80.000	80.000		79.990	10	98.058

Capi- tot	Sub- capi- tot	Pa- ra- graf	Gr- pa / Titlu	Ar- ti- col	Ali- ne- at	Denumire indicator	Credite de angajament		Credite bugetare		Angajamente legale	Plati efectuate	Angajamente legale de platit	Cheltuieli efective	
							initiale	definitive	initiale	definitive					
A							1	2	3	4	5	6	7	8=6-7	9
						B									
	20	05	30			Alte obiecte de inventar	100.000	110.000	110.000	110.000	52.590	57.410	32.785		
	20	06				Deplasari, detasari, transferari	10.000								
	20	06	01			Deplasari interne, detasari, transferari	10.000								
	20	13				Pregatire profesionala	5.000	5.000	5.000	5.000	1.480	3.520	2.470		
	20	14				Protectia muncii	47.000	47.000	47.000	47.000	22.915	24.085	31.951		
	59					TITLUL XI ALTE CHELTUIELI	1.271.000	1.271.000	1.271.000	1.271.000	842.710	428.290	850.268		
	59	11				Asociatii si fundatii	1.031.000	1.031.000	1.031.000	1.031.000	722.710	308.290	738.168		
	59	40				Sume aferente persoanelor cu handicap neincadrate	240.000	240.000	240.000	240.000	120.000	120.000	112.100		
8000	02					Partea V-a ACTIUNI ECONOMICE	4.300.000	7.939.000	7.939.000	7.939.000	6.021.481	810.694			
8402						TRANSPORTURI	4.300.000	7.939.000	7.939.000	7.939.000	6.021.481	810.694	10.448.176		
	01					CHELTUIELI CURENTE	4.300.000	7.939.000	7.939.000	7.939.000	6.021.481	810.694	10.448.176		
	20					TITLUL II BUNURI SI SERVICII	3.500.000	6.239.000	6.239.000	6.239.000	4.700.007	432.168	6.639.579		
	20	02				Reparatii curente	3.500.000	6.239.000	6.239.000	6.239.000	4.700.007	432.168	6.639.579		
	40					TITLUL IV SUBVENTII	800.000	1.700.000	1.700.000	1.700.000	1.321.474	378.526	3.808.597		
	40	03				Subventii pentru acoperirea diferentelor de pret si tarif	800.000	1.700.000	1.700.000	1.700.000	1.321.474	378.526	3.808.597		

Conducatorul institutiei,

Conducatorul compartimentului
financiar-contabil

DIRECTOR ECONOMIC
dr. ec. Daniela Popa

Capi- tol	Sub- capi- tol	Pa- ra- graf	Gru- pa / Titlu	Ar- ti- col	Ali-ne- at	Denumire indicator	Credite de angajament		Credite bugetare		Angajamente legale	Plati efectuate	Angajamente legale de platit	Cheltuieli efective	
							initiale	definitive	initiale	definitive					
A						B	1	2	3	4	5	6	7	8=6-7	9
			70			CHELTUIELI DE CAPITAL			40.000	40.000	40.000	39.984	39.984		
			71			TITLUL XIII ACTIVE NEFINANCIARE			40.000	40.000	40.000	39.984	39.984		
			71	01		Active fixe			40.000	40.000	40.000	39.984	39.984		
			71	01	30	Alte active fixe (inclusiv reparatii capitale)			40.000	40.000	40.000	39.984	39.984		
6000	02					Partea II-a APARARE, ORDINE PUBLICA SI SIGURANTA NATIONALA		2.082.000	1.060.000	1.060.000	1.043.000	1.043.000	524.347	524.347	98.447
6102						ORDINE PUBLICA SI SIGURANTA NATIONALA		2.082.000	1.060.000	1.060.000	1.043.000	1.043.000	524.347	524.347	98.447
			70			CHELTUIELI DE CAPITAL			1.060.000	1.060.000	1.060.000	1.043.000	524.347	524.347	98.447
			71			TITLUL XIII ACTIVE NEFINANCIARE			1.060.000	1.060.000	1.060.000	1.043.000	524.347	524.347	98.447
			71	01		Active fixe			1.060.000	1.060.000	1.043.000	1.043.000	524.347	524.347	98.447
			71	01	02	Masini, echipamente si mijloace de transport		2.082.000	1.060.000	1.060.000	1.043.000	1.043.000	524.347	524.347	98.447
			71	01	30	Alte active fixe (inclusiv reparatii capitale)		2.082.000	1.060.000	1.060.000	1.043.000	1.043.000	524.347	524.347	98.447
6500	02					Partea III-a CHELTUIELI SOCIAL-CULTURALE		30.707.000	5.517.000	9.220.000	4.392.175	4.074.032	318.143	318.143	3.992.295
6502						INVATAMANT		3.208.000	1.412.000	2.489.000	1.779.420	1.779.420	259.042	259.042	152.129
			01			CHELTUIELI CURENTE			6.000	706.000	259.042	259.042			
			58			TITLUL X PROIECTE CU FINANTARE DIN FONDURI EXTERNE NERAMBURSABILE			6.000	706.000	259.042	259.042			
			58	15		CADRULUI FINANCIAR 2014-2020 Alte programe comunitare finantate in perioada 2014-2020			6.000	706.000	259.042	259.042			
			58	15	01	Finantarea nationala			6.000	6.000	6.000	6.000			
			58	16		Alte facilitati si instrumente postaderare			6.000	6.000	6.000	6.000			
									700.000	700.000	259.042	259.042			152.129

Capi- tol	Sub- para- graf	Pa- ra- graf	Gru- pa / Titlu col at	Ali- ne- at	Denumire indicator	Credite de angajament		Credite bugetare		Angajamente bugetare	Angajamente legale	Plati efectuate	Angajamente legale de platit	Cheltuieli efective
						initiale	definitive	initiale	definitive					
A					B									
					1	2	3	4	5	6	7	8-6-7	9	
	58	16	02		Finantare externa nerambursabila			700.000	700.000	259.042	259.042	259.042	8-6-7	152.129
	70				CHELTUIELI DE CAPITAL	3.208.000		1.783.000	1.783.000	1.522.138	1.522.138	1.522.138		3.840.166
	71				TITLUL XIII ACTIVE NEFINANCIARE	3.208.000		1.406.000	1.783.000	1.522.138	1.522.138	1.522.138		3.840.166
	71	01			Active fixe	3.208.000		1.406.000	1.783.000	1.522.138	1.522.138	1.522.138		3.840.166
	71	01	01		Constructii									72.746
	71	01	02		Masini, echipamente si mijloace de transport									
	71	01	03		Mobilier, aparatura birou si alte active corporale									1.326.973
	71	01	30		Alte active fixe (inclusiv reparatii capitale)	3.208.000		1.406.000	1.783.000	1.522.138	1.522.138	1.522.138		2.413.133
	84				PLATI EFECTUATE IN ANII PRECEDENTI SI RECUPERATE IN ANUL CURENT									
	85				Titlul XIX PLATI EFECTUATE IN ANII PRECEDENTI SI RECUPERATE									
	85	01			IN ANUL CURENT									
	85	01	02		Plati efectuate in anii precedenti si recuperate in anul curent									
	85	01	02		Plati efectuate in anii precedenti si recuperate in anul curent (SD)									
6602					SANATATE	165.000		507.000	507.000	450.483	450.483	404.483	46.000	422.781
	70				CHELTUIELI DE CAPITAL	165.000		507.000	507.000	450.483	450.483	404.483	46.000	422.781
	71				TITLUL XIII ACTIVE NEFINANCIARE	165.000		507.000	507.000	450.483	450.483	404.483	46.000	422.781
	71	01			Active fixe	165.000		507.000	507.000	450.483	450.483	404.483	46.000	422.781
	71	01	30		Alte active fixe (inclusiv reparatii capitale)	165.000		507.000	507.000	450.483	450.483	404.483	46.000	422.781

Capi- tol	Sub- capi- tol	Pa- ra- graf	Gru- pa/ Titlu	Ar- ti- col	Ali- ne- at	Denumire indicator	Credite de angajament		Credite bugetare		Angajamente bugetare	Angajamente legale	Plati efectuate	Angajamente legale de plafit	Cheltuieli efective
							initiale	definitive	initiale	definitive					
A							1	2	3	4	5	6	7	8=6-7	9
B															
6702			01			CULTURA, RECREERE SI RELIGIE		3.219.000	1.320.000	1.346.000	1.346.000	1.048.141	896.836	151.305	571.111
			58			CHELTUIELI CURENTE			46.000	46.000	46.000	17.000	17.000		1.406
			58	16		TITLUL X PROIECTE CU FINANTARE DIN FONDURI EXTERNE NERAMBURSABILE			46.000	46.000	46.000	17.000	17.000		1.406
			58	16		CADRULUI FINANCIAR 2014-2020			46.000	46.000	46.000	17.000	17.000		1.406
			58	16	01	Alte facilitati si instrumente postaderare			46.000	46.000	46.000	17.000	17.000		1.406
			58	16	02	Finantarea nationala			4.000	4.000	4.000	17.000	17.000		1.406
			70			Finantare externa nerambursabila			42.000	42.000	42.000	1.031.141	879.836	151.305	569.705
			71			CHELTUIELI DE CAPITAL		3.219.000	1.274.000	1.300.000	1.300.000	1.031.141	879.836	151.305	569.705
			71	01		TITLUL XIII ACTIVE NEFINANCIARE		3.219.000	1.274.000	1.300.000	1.300.000	1.031.141	879.836	151.305	569.705
			71	01	01	Active fixe		3.219.000	1.274.000	1.300.000	1.300.000	1.031.141	879.836	151.305	569.705
			71	01	01	Constructii									100.079
			71	01	02	Masini, echipamente si mijloace de transport									83.810
			71	01	03	Mobilier, aparatura birou si alte active corporale									18.720
			71	01	30	Alte active fixe (inclusiv reparatii capitale)		3.219.000	1.274.000	1.300.000	1.300.000	1.031.141	879.836	151.305	367.096
6802			01			ASIGURARI SI ASISTENTA SOCIALA		24.115.000	2.278.000	4.878.000	4.878.000	1.114.131	993.293	120.838	618.284
			58			CHELTUIELI CURENTE			1.116.000	3.116.000	3.116.000	220.217	219.063	1.154	250.578
			58	16		TITLUL X PROIECTE CU FINANTARE DIN FONDURI EXTERNE NERAMBURSABILE			1.116.000	3.116.000	3.116.000	220.217	219.063	1.154	250.578
			58	16		CADRULUI FINANCIAR 2014-2020			1.116.000	3.116.000	3.116.000	220.217	219.063	1.154	250.578
			58	16	01	Alte facilitati si instrumente postaderare			1.116.000	3.116.000	3.116.000	220.217	219.063	1.154	250.578

Capi- tol	Sub- capi- tol	Pa- ra- graf	Ar- ti- col	Ali- ne- at	Denumire indicator	Credite de angajament		Credite bugetare		Angajamente bugetare	Angajamente legale	Plati efectuate	Angajamente legale de platit	Cheltuieli efective
						initiale	definitive	initiale	definitive					
					B	1	2	3	4	5	6	7	8=6-7	9
					Finantarea nationala			50.000	100.000	100.000				
		58	16	01	Finantare externa nerambursabila			1.950.000	1.950.000	1.950.000	220.217	219.063	1.154	250.578
		58	16	02	Cheltuieli neeligibile			1.066.000	1.066.000	1.066.000				
		58	16	03	CHELTUIELI DE CAPITAL		24.115.000	1.162.000	1.762.000	1.762.000	893.914	774.230	119.684	367.706
		70			TITLUL XIII ACTIVE NEFINANCIARE		24.115.000	1.162.000	1.762.000	1.762.000	893.914	774.230	119.684	367.706
		71	01		Active fixe		24.115.000	1.162.000	1.762.000	1.762.000	893.914	774.230	119.684	367.706
		71	01	30	Alte active fixe (inclusiv reparatii capitale)		24.115.000	1.162.000	1.762.000	1.762.000	893.914	774.230	119.684	367.706
7000	02				Partea IV-a SERVICII SI DEZVOLTARE PUBLICA, LOCUINTE, MEDIU SI APE LOCUINTE, SERVICII SI DEZVOLTARE PUBLICA		12.529.000	5.617.000	7.544.000	7.544.000	7.099.910	5.932.548	1.167.362	
7002					CHELTUIELI DE CAPITAL		12.319.000	2.679.000	4.606.000	4.606.000	4.189.309	4.033.651	155.658	15.963.755
		70			TITLUL XIII ACTIVE NEFINANCIARE		12.319.000	2.679.000	4.606.000	4.606.000	4.189.309	4.033.651	155.658	15.963.755
		71	01		Active fixe		12.319.000	1.919.000	3.116.000	3.116.000	2.753.976	2.598.318	155.658	15.963.755
		71	01	01	Constructii		12.319.000	1.919.000	3.116.000	3.116.000	2.753.976	2.598.318	155.658	15.963.755
		71	01	02	Masini, echipamente si mijloace de transport									3.177.826
		71	01	03	Mobilier, aparatura birotica si alte active corporale									975.047
		71	01	30	Alte active fixe (inclusiv reparatii capitale)									171.506
		72			TITLUL XIV ACTIVE FINANCIARE		12.319.000	1.919.000	3.116.000	3.116.000	2.753.976	2.598.318	155.658	11.639.376
		72	01		Active financiare			760.000	1.490.000	1.490.000	1.435.333	1.435.333		
		72	01	01	Participare la capitalul social al societatilor comerciale			760.000	1.490.000	1.490.000	1.435.333	1.435.333		
7402					PROTECTIA MEDIULUI		210.000	2.938.000	2.938.000	2.938.000	2.910.601	1.898.897	1.011.704	5.656.536

Capi- tol	Sub- capi- tol	Pa- ra- graf	Gru- pa / Titlu	Ar- ti- col	Ali- ne- at	Denumire indicator	Credite de angajament		Credite bugetare		Angajamente bugetare	Angajamente legale	Plati efectuate	Angajamente legale de platit	Cheltuieli efective
							initiale	definitive	initiale	definitive					
A						B	1	2	3	4	5	6	7	8=6-7	9
	70					CHELTUIELI DE CAPITAL		210.000	2.938.000	2.938.000	2.938.000	2.910.601	1.898.897	1.011.704	5.656.536
	71					TITLUL XIII ACTIVE NEFINANCIARE		210.000	2.920.000	2.920.000	2.920.000	2.910.601	1.898.897	1.011.704	5.656.536
	71	01				Active fixe		210.000	2.920.000	2.920.000	2.920.000	2.910.601	1.898.897	1.011.704	5.656.536
	71	01	30			Alte active fixe (inclusiv reparatii capitale)		210.000	2.920.000	2.920.000	2.920.000	2.910.601	1.898.897	1.011.704	5.656.536
	72					TITLUL XIV ACTIVE FINANCIARE			18.000	18.000	18.000				
	72	01				Active financiare			18.000	18.000	18.000				
	72	01	01			Participare la capitalul social al societatilor comerciale			18.000	18.000	18.000				
8000	02					Partea V-a ACTIUNI ECONOMICE	15.260.000		7.303.000	11.849.000	11.849.000	11.029.343	11.016.267	13.076	2.583.012
8402						TRANSPORTURI	15.260.000		7.303.000	11.849.000	11.849.000	11.029.343	11.016.267	13.076	2.583.012
	01					CHELTUIELI CURENTE			6.184.000	9.930.000	9.930.000	9.823.636	9.823.636		
	56					TITLUL VIII PROIECTE CU FINANTARE DIN FONDURI EXTERNE NERAMBURSABILE (FEN)									
	56	01				POSTADERARE			6.184.000	9.930.000	9.930.000	9.823.636	9.823.636		
	56	01				Programe din Fondul European de Dezvoltare Regionala (FEDR)			6.184.000	9.930.000	9.930.000	9.823.636	9.823.636		
	56	01	03			Cheltuieli nedigibile			6.184.000	9.930.000	9.930.000	9.823.636	9.823.636		
	70					CHELTUIELI DE CAPITAL		15.260.000	1.119.000	1.919.000	1.919.000	1.205.707	1.192.631	13.076	2.583.012
	71					TITLUL XIII ACTIVE NEFINANCIARE		15.260.000	1.119.000	1.919.000	1.919.000	1.205.707	1.192.631	13.076	2.583.012
	71	01				Active fixe		15.260.000	1.119.000	1.919.000	1.919.000	1.205.707	1.192.631	13.076	2.583.012
	71	01	30			Alte active fixe (inclusiv reparatii capitale)		15.260.000	1.119.000	1.919.000	1.919.000	1.205.707	1.192.631	13.076	2.583.012



Conducatorul institutiei,
PRIMAR
jr. Daniel Cristian STAN

Conducatorul compartimentului
financiar-contabil
DIRECTOR ECONOMIC
dr. ec. Daniela Popa

MUNICIPIUL TÂRGOVIȘTE
Str. Revoluției, nr. 1-4

CONTUL DE EXECUȚIE AL IMPRUMUTURILOR INTERNE
31.12.2018


Pag. 1 - lei-

Capi- tol	Sub- capi- tol	Pa- ra- graf	Gr- pa / Titlu	Ar- ti- cot	Ali- ne- at	Denumire indicator	Credite de angajament		Credite bugetare		Angajamente legale	Plati efectuate	Angajamente legale de platit	Cheltuieli efective	
							initiale	definitive	initiale	definitive					
A						B	1	2	3	4	5	6	7	8=6-7	9
5007						CREDITE INTERNE			63.260.000	72.274.000	72.274.000	19.336.911	18.766.428	570.483	
8407						TRANSPORTURI			63.260.000	72.274.000	72.274.000	19.336.911	18.766.428	570.483	
	03					Transport rutier			63.260.000	72.274.000	72.274.000	19.336.911	18.766.428	570.483	
		01				Drumuri si poduri			63.260.000	63.260.000	63.260.000	15.565.056	15.535.020	30.036	
		03				Strazi			9.014.000	9.014.000	9.014.000	3.771.855	3.231.408	540.447	

Capi-Sub-Paragraf	Pa-ra-graf	Titlu	Gru-pa / Titlu	Ar-ti-col	Ali-ne-at	Denumire indicator	Credite de angajament		Credite bugetare		Angajamente bugetare	Angajamente legale	Plati efectuate	Angajamente legale de platit	Cheltuieli efective
							initiale	definitive	initiale	definitive					
A						B	1	2	3	4	5	6	7	8-6-7	9
5007	01					CREDITE INTERNE			63.260.000	72.274.000	72.274.000	19.336.911	18.766.428	570.483	
	56					CHELTUIELI CURENTE			63.260.000	63.260.000	63.260.000	15.565.056	15.535.020	30.036	
	70					TITLUL VIII PROIECTE CU FINANTARE DIN FONDURI EXTERNE NERAMBURSABILE (FEN)									
	71					POSTADERARE			63.260.000	63.260.000	63.260.000	15.565.056	15.535.020	30.036	
	01					CHELTUIELI DE CAPITAL									
8407	71					TITLUL XIII ACTIVE NEFINANCIARE									
	01					TRANSPORTURI									
	56					CHELTUIELI CURENTE			63.260.000	72.274.000	72.274.000	19.336.911	18.766.428	570.483	
	71					TITLUL VIII PROIECTE CU FINANTARE DIN FONDURI EXTERNE NERAMBURSABILE (FEN)									
	01					POSTADERARE			63.260.000	63.260.000	63.260.000	15.565.056	15.535.020	30.036	
	56					Programe din Fondul European de Dezvoltare Regionala (FEDR)			63.260.000	63.260.000	63.260.000	15.565.056	15.535.020	30.036	
	70					Cheptuilei neeligibile			63.260.000	63.260.000	63.260.000	15.565.056	15.535.020	30.036	
	71					CHELTUIELI DE CAPITAL									
	71					TITLUL XIII ACTIVE NEFINANCIARE									
	71					Active fixe									
	71					Alte active fixe (inclusiv reparatii capitale)									

Conducatorul institutiei,

Conducatorul compartimentului financiar-contabil



PRIMAR

jr. Daniel Cristiana

DIRECTOR ECONOMIC
dr. ec. Daniela Popa

CONTUL DE EXECUTIE AL IMPRUMUTURILOR INTERNE
SECTIUNEA DE DEZVOLTARE
31.12.2018

MUNICIPIUL TARGOVISTE
Str. Revoluției, nr. 1-4

Pag. 1 - lei-

Capi- tol	Sub- capi- tol	Pa- ra- gra- ful	Ar- ti- col	Ali- ne- at	Denumire indicator	Credite de angajament		Credite bugetare		Angajamente bugetare	Angajamente legale	Plati efectuate	Angajamente legale de platit	Cheltuieli efective
						initiale	definitive	initiale	definitive					
A					B	1	2	3	4	5	6	7	8-6-7	9
5007					CREDITE INTERNE			63.260.000	72.274.000	72.274.000	19.336.911	18.766.428	570.483	
	01				CHELTUIELI CURENTE			63.260.000	63.260.000	63.260.000	15.565.056	15.535.020	30.036	
	56				TITLUL VIII PROIECTE CU FINANTARE DIN FONDURI EXTERNE NERAMBURSABILE (FEN)			63.260.000	63.260.000	63.260.000	15.565.056	15.535.020	30.036	
					POSTADERARE									
	70				CHELTUIELI DE CAPITAL				9.014.000	9.014.000	3.771.855	3.231.408	540.447	
	71				TITLUL XIII ACTIVE NEFINANCIARE				9.014.000	9.014.000	3.771.855	3.231.408	540.447	
					TRANSPORTURI									
8407					CHELTUIELI CURENTE			63.260.000	72.274.000	72.274.000	19.336.911	18.766.428	570.483	
	01				TITLUL VIII PROIECTE CU FINANTARE DIN FONDURI EXTERNE NERAMBURSABILE (FEN)			63.260.000	63.260.000	63.260.000	15.565.056	15.535.020	30.036	
	56				POSTADERARE									
					Programe din Fondul European de Dezvoltare Regionala (FEDR)									
	56	01			Cheltuieli neeligibile			63.260.000	63.260.000	63.260.000	15.565.056	15.535.020	30.036	
	70				CHELTUIELI DE CAPITAL			63.260.000	63.260.000	63.260.000	15.565.056	15.535.020	30.036	
	71				TITLUL XIII ACTIVE NEFINANCIARE				9.014.000	9.014.000	3.771.855	3.231.408	540.447	
					Active fixe				9.014.000	9.014.000	3.771.855	3.231.408	540.447	
	71	01			Alte active fixe				9.014.000	9.014.000	3.771.855	3.231.408	540.447	
					(inclusiv reparatii capitale)				9.014.000	9.014.000	3.771.855	3.231.408	540.447	

Conducatorul compartimentului
financiar-contabil

DIRECTOR ECONOMIC
dr. ec. Daniela Popa

Conducatorul institutiei
ROMANIA
MUNICIPIUL
TARGOVISTE
Jr. Daniel Cristian SIUAN 279944
JUDETUL DAMBOVITA